

## ส่วนที่ 1 รู้จักกองทุนพัฒนาบทบาทสตรี

### ➤ กองทุนพัฒนาบทบาทสตรี

กองทุนพัฒนาบทบาทสตรีมีวัตถุประสงค์เพื่อ

- 1) เป็นแหล่งเงินทุนหมุนเวียนดอกเบี้ยต่ำ ในการสร้างโอกาสให้สตรีเข้าถึงแหล่งเงินทุนสำหรับการลงทุนเพื่อพัฒนาอาชีพ สร้างงาน สร้างรายได้ หรือเสริมสร้างความเข้มแข็งทางด้านเศรษฐกิจให้แก่สตรีและองค์กรของสตรี การส่งเสริมและพัฒนาคุณภาพชีวิตของสตรี นำไปสู่การสร้างสวัสดิภาพหรือสวัสดิการเพื่อคุ้มครองและพิทักษ์สิทธิของสตรีและผู้ด้อยโอกาสอื่น ๆ ในสังคม
- 2) เป็นแหล่งเงินทุนเพื่อการส่งเสริมบทบาทและพัฒนาศักยภาพสตรีและเครือข่ายสตรี ในการเฝ้าระวังดูแลและแก้ไขปัญหาของสตรี
- 3) เป็นแหล่งเงินทุนเพื่อการส่งเสริม สนับสนุนการจัดกิจกรรมในการพัฒนาบทบาทสตรี การสร้างภาวะผู้นำ การพัฒนาองค์ความรู้ เพื่อเสริมสร้างความเข้มแข็งทางด้านสังคมให้แก่สตรีและองค์กรของสตรี
- 4) เป็นแหล่งเงินทุนเพื่อสนับสนุนโครงการอื่น ๆ ที่เป็นการแก้ไขปัญหาและพัฒนาสตรีตามที่คณะกรรมการพิจารณาเห็นสมควร

### โครงสร้างสำนักงานกองทุนพัฒนาบทบาทสตรี



กลุ่มอำนวยการ



กลุ่มนโยบายและยุทธศาสตร์

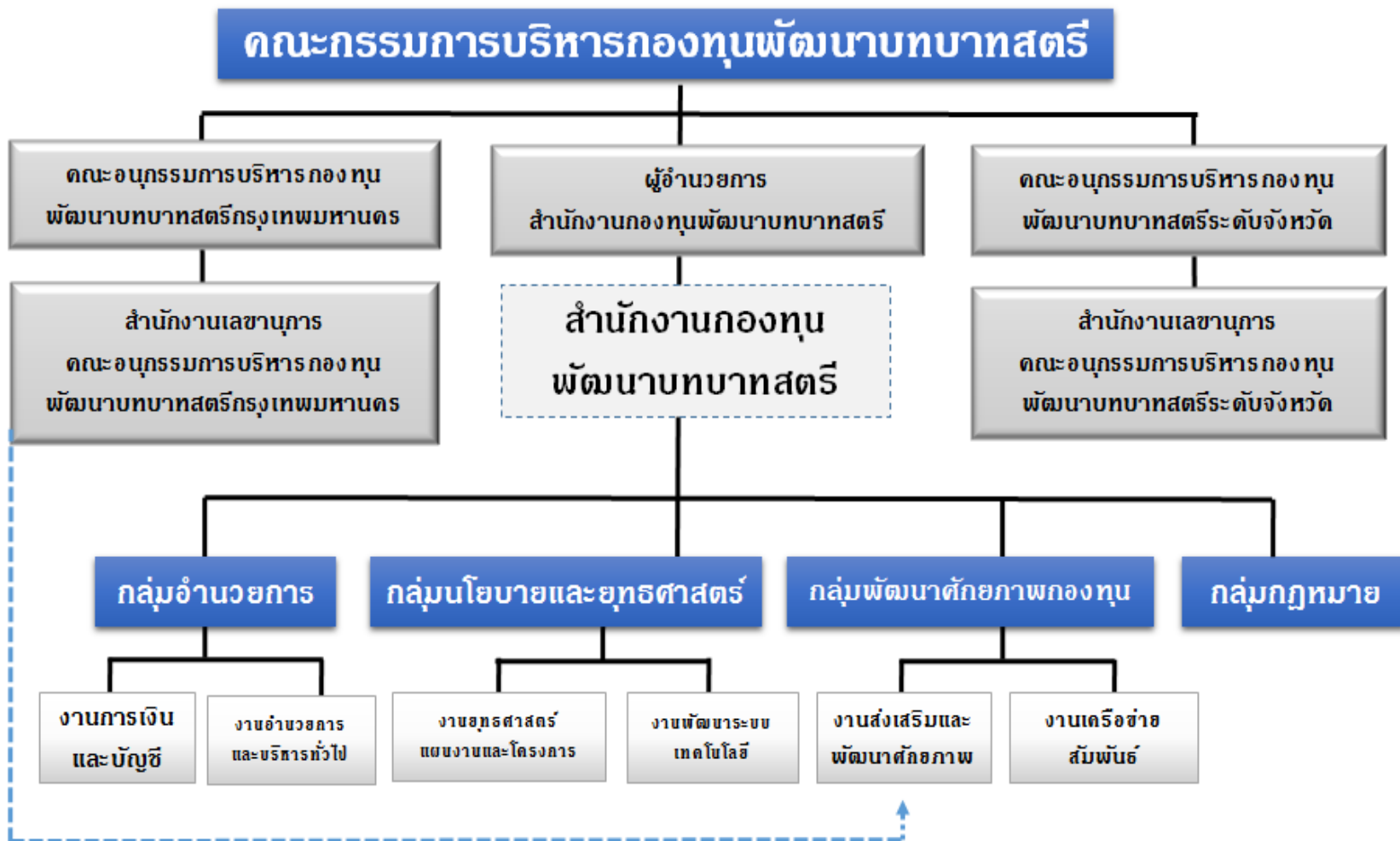


กลุ่มกฎหมาย



กลุ่มพัฒนาศักยภาพกองทุน

โครงสร้างการบริหารงานของสำนักงานกองทุนพัฒนาบทบาทสตรี  
กรมการพัฒนาชุมชน กระทรวงมหาดไทย



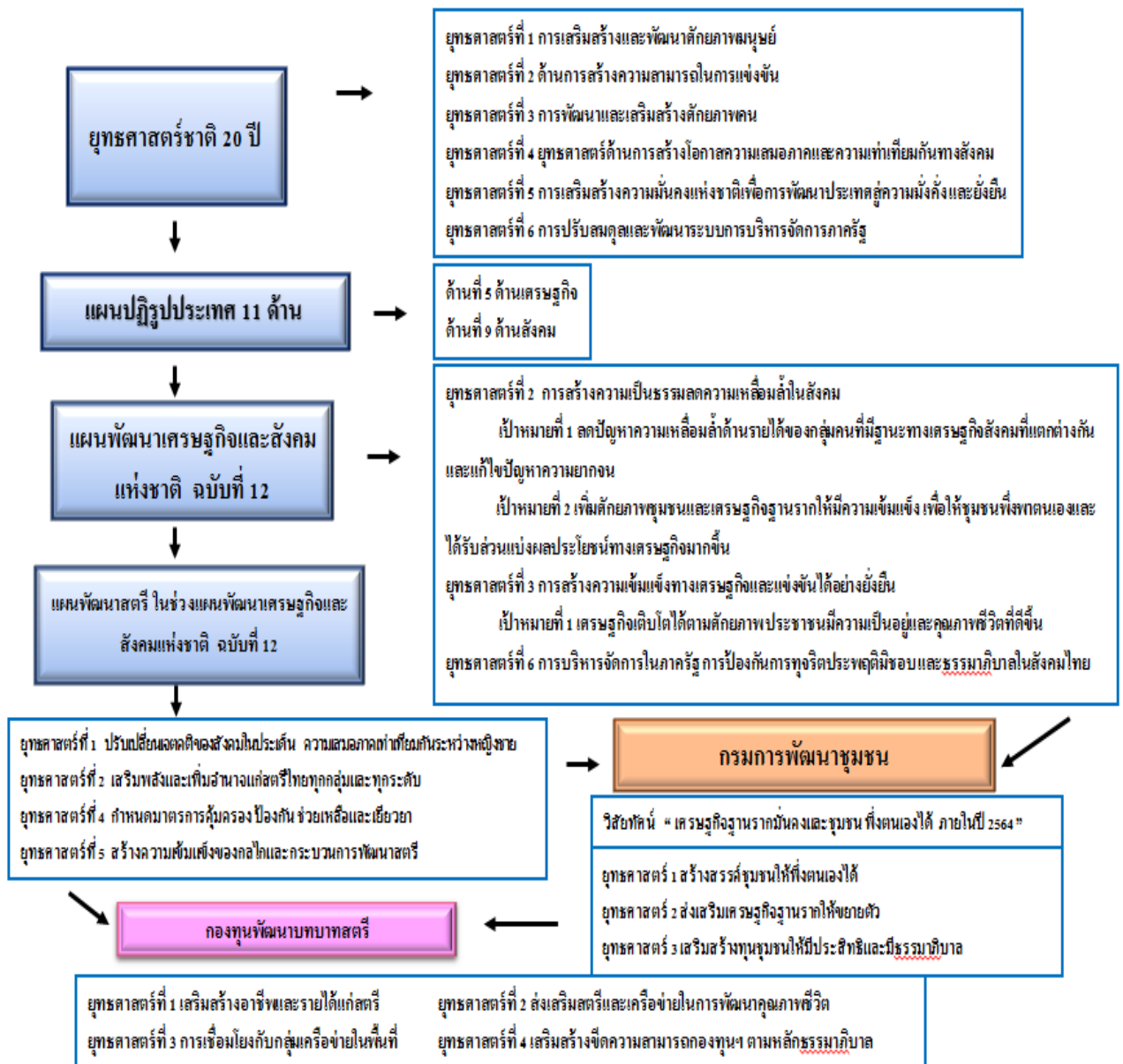
## คณะกรรมการบริหารกองทุนพัฒนาบทบาทสตรี

\*\*\*\*\*

1. นายอภิชาติ โตดิลกเวชช์	อธิบดีกรมการพัฒนาชุมชน	ประธานกรรมการ
2. นายโชคชัย แก้วป่อง	รองอธิบดีกรมการพัฒนาชุมชน	รองประธานกรรมการ
3. ผู้แทนสำนักงบประมาณ		กรรมการ
4. ผู้แทนกระทรวงการคลัง		กรรมการ
5. นางสาวชนิษฐา กาญจนรังษีนนท์	ผู้ทรงคุณวุฒิด้านบริหารจัดการและบริหารธุรกิจ	กรรมการ
6. นายพรพล เอกอรรถพร	ผู้ทรงคุณวุฒิด้านบริหารจัดการและบริหารธุรกิจ	กรรมการ
7. นางพัฒน์นรี ธนะพิมพ์เมธา	ผู้ทรงคุณวุฒิด้านบริหารจัดการองค์กร	กรรมการ
8. นายปรีชา กิตติสัตยกุล	ผู้อำนวยการกองทุนพัฒนาบทบาทสตรี	กรรมการและเลขานุการ

## ส่วนที่ 2 ยุทธศาสตร์ งบประมาณ จำนวนสมาชิก และการบริหารจัดการหนี้

กองทุนพัฒนาบทบาทสตรี ได้กำหนดแผนยุทธศาสตร์กองทุนพัฒนาบทบาทสตรี เพื่อเป็นทิศทางในการขับเคลื่อนการดำเนินงานกองทุนพัฒนาบทบาทสตรีจากการเชื่อมโยง ยุทธศาสตร์ชาติ 20 ปี แผนพัฒนาเศรษฐกิจและสังคมแห่งชาติ ฉบับที่ 12 (พ.ศ.2560 – 2564) แผนพัฒนาสตรีในช่วงแผนพัฒนาเศรษฐกิจและสังคมแห่งชาติ ฉบับที่ 12 (พ.ศ.2560 – 2564) และยุทธศาสตร์กรมการพัฒนาชุมชนพ.ศ.2560 – 2564

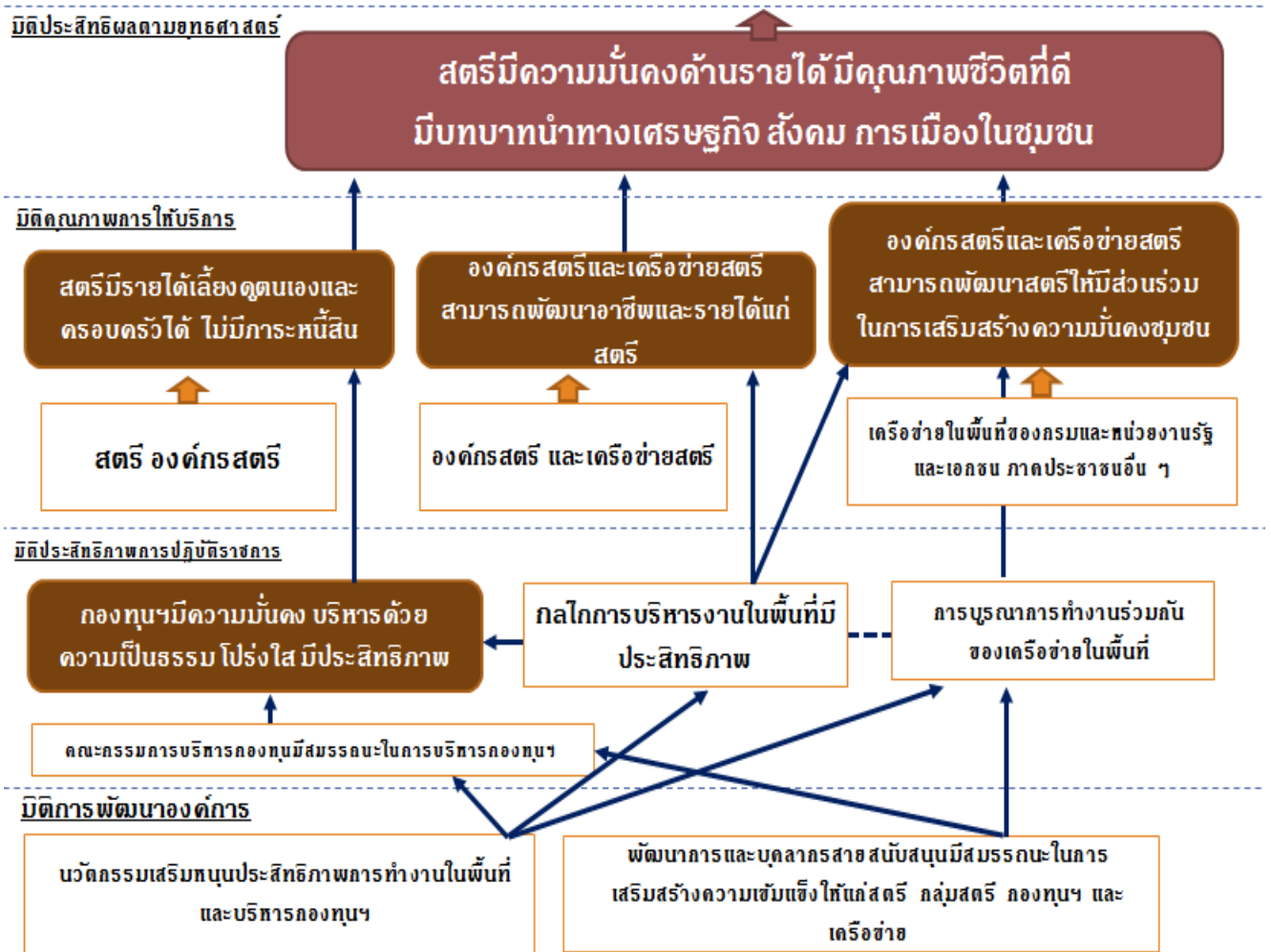


## แผนที่ยุทธศาสตร์กองทุนพัฒนาบทบาทสตรี พ.ศ. 2561 - 2564

กองทุนพัฒนาบทบาทสตรีจึงได้จัดทำแผนที่ยุทธศาสตร์กองทุนพัฒนาบทบาทสตรี พ.ศ.2561 – 2564 เพื่อกำหนดมิติในการพัฒนาตามแผนยุทธศาสตร์ โดยได้แบ่งแผนยุทธศาสตร์กองทุน ฯ เป็น 4 มิติ คือ มิติประสิทธิผลตามยุทธศาสตร์ มิติคุณภาพการให้บริการ มิติประสิทธิภาพการปฏิบัติราชการ และ มิติการพัฒนาองค์กร

### แผนที่ยุทธศาสตร์กองทุนพัฒนาบทบาทสตรี พ.ศ. 2561-2564

“ เป็นแหล่งทุนในการพัฒนาสตรีเพื่อขับเคลื่อนเศรษฐกิจฐานรากให้เข้มแข็ง มีคุณภาพชีวิตที่ดีขึ้น”



## แผนยุทธศาสตร์กองทุนพัฒนาบทบาทสตรี พ.ศ. 2561 - 2564

กองทุนพัฒนาบทบาทสตรีได้แผนยุทธศาสตร์กองทุนพัฒนาบทบาทสตรี พ.ศ. 2561 - 2564 โดยกำหนด วิสัยทัศน์ เป้าประสงค์/เป้าหมาย พันธกิจ และยุทธศาสตร์ เพื่อเป็นแนวทางในการดำเนินงานของกองทุนพัฒนาบทบาทสตรี จำนวน 4 ยุทธศาสตร์ คือ 1) เสริมสร้างอาชีพและรายได้สตรี 2) ส่งเสริมสตรีและเครือข่ายในการพัฒนาคุณภาพชีวิต 3) การเชื่อมโยงการบริหารร่วมกับเครือข่ายในพื้นที่ และ 4) เสริมสร้างขีดความสามารถองค์การบริหารกองทุน ฯ ตามหลักธรรมาภิบาล

## แผนยุทธศาสตร์กองทุนพัฒนาบทบาทสตรี พ.ศ. 2561 - 2564

**วิสัยทัศน์ :** “ เป็นแหล่งทุนในการพัฒนาสตรีเพื่อขับเคลื่อนเศรษฐกิจฐานรากให้เข้มแข็ง มีคุณภาพชีวิตที่ดีขึ้น ”

**เป้าประสงค์/เป้าหมายหลัก :** สตรีมีความมั่นคงด้านรายได้ มีคุณภาพชีวิตที่ดี มีบทบาททางเศรษฐกิจ สังคม การเมืองในชุมชน

### พันธกิจ

1. จัดสรรเงินทุนให้แก่สตรีและองค์กรสตรีสำหรับการพัฒนาเศรษฐกิจฐานราก ให้เข้มแข็งและมีคุณภาพชีวิตที่ดีขึ้น
2. จัดสรรเงินทุนในการพัฒนาบทบาทสตรีให้มีขีดความสามารถในการเป็นผู้นำและมีส่วนร่วมในการแก้ปัญหาสตรีในชุมชน
3. บริหารกองทุนให้มีความมั่นคง ตามหลักธรรมาภิบาล

ยุทธศาสตร์	กลยุทธ์
1. เสริมสร้างอาชีพและรายได้แก่สตรี	1.1 การเข้าถึงปัจจัยการประกอบอาชีพ 1.2 พัฒนากลุ่มอาชีพสตรี 1.3 เพิ่มช่องทางการตลาด 1.4 การสื่อสารสร้างการรับรู้เพื่อความยั่งยืน
2. ส่งเสริมสตรีและเครือข่ายในการพัฒนาคุณภาพชีวิต	2.1 พัฒนาศักยภาพสตรี 2.2 สร้างและพัฒนาเครือข่ายสตรี 2.3 ขับเคลื่อนการพัฒนาคุณภาพชีวิตสตรี
3. การเชื่อมโยงการบริหารร่วมกับเครือข่ายในพื้นที่	3.1 สร้างภาคีความร่วมมือ 3.2 พัฒนาองค์ความรู้เครือข่าย 3.3 กิจกรรมเครือข่าย
4. เสริมสร้างขีดความสามารถองค์การบริหารกองทุนฯ ตามหลักธรรมาภิบาล	4.1 พัฒนาศมรรถนะบุคลากรในการขับเคลื่อนกองทุนฯ 4.2 พัฒนาระบบการบริหารจัดการข้อมูลสารสนเทศและเทคโนโลยี 4.3 พัฒนาระบบและกลไกในการบริหารจัดการกองทุนฯ

## งบประมาณรายจ่ายประจำปีงบประมาณ พ.ศ. 2561

ประมาณตามแผนการปฏิบัติงานและแผนการใช้จ่ายงบประมาณ ประจำปีงบประมาณ พ.ศ. 2561 (เงินอุดหนุน + เงินทุนหมุนเวียน + งบบริหาร) เป็นเงิน 2,030,895,200 บาท

- เงินอุดหนุน เป็นเงิน 295,000,000 บาท
- เงินทุนหมุนเวียน เป็นเงิน 1,478,000,000 บาท
- งบบริหาร เป็นเงิน 441,346,200 บาท

## ผลการเบิกจ่ายงบประมาณ ประจำปีงบประมาณ พ.ศ. 2561 ณ วันที่ 29 มิ.ย. 2561

สามารถเบิกจ่าย ไตรมาส 3 เป็นเงิน 1,354,751,498.54 บาท คิดเป็นร้อยละ 61.18

ลำดับ ที่	งบประมาณ	เป้าหมาย	อนุมัติ		เบิกจ่าย	
			จำนวน (บาท)	ร้อยละ	จำนวน (บาท)	ร้อยละ
1	งบบริหาร	441,346,200.00	177,391,695.54	40.19	177,391,695.54	40.19
2	เงินทุนหมุนเวียน	1,478,000,000.00	1,244,189,731.00	84.18	1,038,559,377.00	70.27
3	เงินอุดหนุน	295,000,000.00	163,390,860.00	55.38	138,800,426.00	47.05
รวม		2,214,346,200	1,425,419,091.00	64.37	1,354,751,498.54	61.18

## ข้อมูลสถิติผลการเบิกจ่ายงบประมาณของสำนักงานกองทุนพัฒนาบทบาทสตรีสิ้นสุด ไตรมาส 3 (ตุลาคม 60 – มิถุนายน 61)

ที่	เดือน	เป้าหมาย	ผลการเบิกจ่าย	ร้อยละ	เพิ่มขึ้น ร้อยละ
1	ตุลาคม	2,214,346,200.00	3,556,165,.38	0.16	+0.16
2	พฤศจิกายน	2,214,346,200.00	3,734,714.16	0.17	+0.01
3	ธันวาคม	2,214,346,200.00	17,060,965.80	0.77	+0.60
4	มกราคม	2,214,346,200.00	160,565,370.25	7.26	+6.49
5	กุมภาพันธ์	2,214,346,200.00	229,504,241.00	13.53	+6.27
6	มีนาคม	2,214,346,200.00	944,361,016.25	42.65	+29.12
7	เมษายน	2,214,346,200.00	986,061,199.48	43.72	+6.90
8	พฤษภาคม	2,214,346,200.00	1,120,716,010.59	55.18	+6.44
9	มิถุนายน	2,214,346,200.00	1,354,751,498.54	61.18	+6.00

สรุปผลการเบิกจ่ายงบประมาณงบบริหาร กองทุนพัฒนาบทบาทสตรี  
ประจำปีงบประมาณ พ.ศ. 2561

ข้อมูล ณ วันที่ 29 มิถุนายน 2561

ลำดับ	จังหวัด	จัดสรร	เบิกจ่าย	ร้อยละ
1	กาฬสินธุ์	4,632,422.00	3,571,681.14	77.10
2	ร้อยเอ็ด	5,557,390.00	4,044,938.68	72.78
3	เพชรบูรณ์	3,474,984.00	2,513,644.00	72.34
4	สมุทรสาคร	1,460,322.00	1,033,058.71	70.74
5	อุบลราชธานี	6,612,580.00	4,644,499.38	70.24
6	บึงกาฬ	2,361,952.00	1,655,113.00	70.07
7	แพร่	2,498,772.00	1,689,410.85	67.61
8	ตรัง	2,979,800.00	1,950,137.41	65.45
9	ยโสธร	2,732,106.00	1,769,695.82	64.77
10	หนองบัวลำภู	2,131,404.00	1,361,613.11	63.88
11	นนทบุรี	2,140,704.00	1,354,284.28	63.26
12	นครพนม	3,391,598.00	2,093,579.50	61.73
13	อ่างทอง	2,236,678.00	1,354,108.00	60.54
14	กาญจนบุรี	3,660,852.00	2,212,899.57	60.45
15	ปราจีนบุรี	2,460,398.00	1,472,035.74	59.83
16	อุทัยธานี	2,412,312.00	1,419,083.00	58.83
17	สุรินทร์	4,952,728.00	2,899,552.82	58.54
18	ศรีสะเกษ	5,981,698.00	3,490,933.10	58.36
19	นครสวรรค์	4,248,300.00	2,457,733.19	57.85
20	สระบุรี	3,577,652.00	2,064,693.69	57.71
21	อุดรดิตต์	2,599,746.00	1,494,040.79	57.47
22	ตาก	2,620,086.00	1,495,854.64	57.09
23	ประจวบคีรีขันธ์	2,364,332.00	1,346,931.26	56.97
24	ชุมพร	2,509,432.00	1,417,071.81	56.47
25	สุพรรณบุรี	3,196,940.00	1,797,114.77	56.21
26	มหาสารคาม	4,028,812.00	2,254,599.04	55.96
27	เชียงใหม่	4,761,402.00	2,659,004.00	55.84
28	อำนาจเจริญ	2,231,998.00	1,237,982.35	55.47
29	นครราชสีมา	8,642,706.00	4,789,678.52	55.42
30	พิจิตร	3,273,138.00	1,799,457.85	54.98
31	สมุทรปราการ	2,148,224.00	1,164,368.46	54.20
32	ขอนแก่น	6,575,354.00	3,551,961.76	54.02
33	เลย	3,613,326.00	1,940,903.47	53.72
34	ปทุมธานี	2,459,998.00	1,308,960.43	53.21
35	ยะลา	2,371,212.00	1,246,620.98	52.57
36	ลำพูน	2,349,492.00	1,230,034.65	52.35
37	ปัตตานี	3,379,178.00	1,764,202.89	52.21
38	สุโขทัย	2,777,066.00	1,444,169.00	52.00
39	ชัยภูมิ	4,484,454.00	2,330,839.62	51.98
40	นครนายก	1,605,676.00	828,358.00	51.59
41	น่าน	3,619,400.00	1,865,551.79	51.54
42	อุดรธานี	5,401,230.00	2,758,793.00	51.08
43	ระนอง	1,648,050.00	835,340.58	50.69
44	กรุงเทพมหานคร	5,537,000.00	2,792,297.39	50.43
45	ระยอง	2,421,652.00	1,217,163.24	50.26

ลำดับ	จังหวัด	จัดสรร	เบิกจ่าย	ร้อยละ
46	ฉะเชิงเทรา	3,213,064.00	1,578,733.00	49.13
47	จันทบุรี	2,830,840.00	1,362,153.27	48.12
48	กำแพงเพชร	3,166,524.00	1,510,744.00	47.71
49	บุรีรัมย์	6,081,252.00	2,887,593.53	47.48
50	พิษณุโลก	2,938,966.00	1,388,909.71	47.26
51	สกลนคร	4,701,062.00	2,191,548.08	46.62
52	ชลบุรี	3,304,084.00	1,539,079.36	46.58
53	กระบี่	2,364,792.00	1,101,442.00	46.58
54	เพชรบุรี	2,533,552.00	1,158,457.61	45.72
55	สุราษฎร์ธานี	4,760,756.00	2,129,280.04	44.73
56	ชัยนาท	2,336,152.00	1,034,124.43	44.27
57	สตูล	1,985,258.00	872,145.00	43.93
58	สระแก้ว	2,561,366.00	1,116,398.97	43.59
59	สิงห์บุรี	1,926,984.00	835,409.04	43.35
60	ภูเก็ต	1,286,302.00	545,523.76	42.41
61	นครปฐม	2,747,858.00	1,141,542.61	41.54
62	นครศรีธรรมราช	5,816,872.00	2,368,183.56	40.71
63	เชียงใหม่	6,240,420.00	2,520,082.79	40.38
64	ลำปาง	3,595,292.00	1,449,100.14	40.31
65	นราธิวาส	3,401,392.00	1,326,432.86	39.00
66	สมุทรสงคราม	1,405,302.00	532,790.83	37.91
67	ราชบุรี	3,123,360.00	1,174,183.79	37.59
68	พระนครศรีอยุธยา	4,443,474.00	1,526,088.49	34.34
69	พะเยา	2,558,766.00	873,690.00	34.14
70	พังงา	2,227,852.00	742,262.23	33.32
71	แม่ฮ่องสอน	2,061,938.00	674,765.00	32.72
72	หนองคาย	2,579,146.00	811,206.82	31.45
73	พัทลุง	2,898,984.00	811,873.25	28.01
74	ตราด	2,042,538.00	488,534.57	23.92
75	ลพบุรี	4,090,244.00	752,510.28	18.40
76	มุกดาหาร	2,170,218.00	395,838.00	18.24
77	สงขลา	4,376,034.00	733,497.66	16.76
	<b>รวม</b>	<b>257,895,200.00</b>	<b>131,198,119.96</b>	<b>50.87</b>



สรุปผลการเบิกจ่ายงบประมาณเงินอุดหนุน กองทุนพัฒนาบาทสตรี  
ประจำปีงบประมาณ พ.ศ. 2561

ข้อมูล ณ วันที่ 29 มิถุนายน 2561

ลำดับ	จังหวัด	จัดสรร	เบิกจ่าย	ร้อยละ
1	กาฬสินธุ์	4,000,000.00	4,000,000	100
2	ร้อยเอ็ด	5,000,000.00	5,000,000	100
3	เชียงใหม่	5,000,000.00	4,989,685	99.79
4	พิจิตร	3,000,000.00	2,993,620	99.79
5	บึงกาฬ	3,000,000.00	2,772,173	92.41
6	นครพนม	4,000,000.00	3,651,500	91.29
7	ประจวบคีรีขันธ์	3,000,000.00	2,600,000	86.67
8	ตาก	4,000,000.00	3,450,000	86.25
9	อุดรดิต์	3,000,000.00	2,578,330	85.94
10	ฉะเชิงเทรา	4,000,000.00	3,115,120	77.88
11	ชัยภูมิ	5,000,000.00	3,870,670	77.41
12	สระบุรี	4,000,000.00	3,000,090	75.00
13	มหาสารคาม	4,000,000.00	2,982,895	74.57
14	มุกดาหาร	3,000,000.00	2,231,000	74.37
15	ราชบุรี	4,000,000.00	2,895,000	72.38
16	กำแพงเพชร	4,000,000.00	2,880,350	72.01
17	พังงา	3,000,000.00	2,104,341	70.14
18	สระแก้ว	3,000,000.00	2,068,600	68.95
19	เลย	4,000,000.00	2,705,586	67.64
20	สกลนคร	5,000,000.00	3,380,000	67.60
21	ปราจีนบุรี	3,000,000.00	1,993,124	66.44
22	นครสวรรค์	5,000,000.00	3,235,375	64.71
23	ยะลา	3,000,000.00	1,877,850	62.60
24	ยโสธร	3,000,000.00	1,874,460	62.48
25	ปัตตานี	4,000,000.00	2,455,750	61.39
26	สุราษฎร์ธานี	5,000,000.00	2,947,760	58.96
27	อุบลราชธานี	5,000,000.00	2,691,166	53.82
28	ชัยนาท	3,000,000.00	1,550,370	51.68
29	สิงขลา	5,000,000.00	2,504,227	50.08
30	น่าน	3,000,000.00	1,457,060	48.57
31	ตราด	3,000,000.00	1,394,330	46.48
32	ลพบุรี	4,000,000.00	1,776,485	44.41
33	ลำปาง	4,000,000.00	1,760,166	44.00
34	ตรัง	4,000,000.00	1,665,400	41.64
35	ภูเก็ต	3,000,000.00	1,228,800	40.96
36	พิจัยราย	5,000,000.00	2,028,745	40.57
37	ศรีสะเกษ	5,000,000.00	1,976,890	39.54
38	สุรินทร์	5,000,000.00	1,886,390	37.73
39	พิษณุโลก	4,000,000.00	1,502,783	37.57
40	กระบี่	3,000,000.00	1,097,900	36.60

ลำดับ	จังหวัด	จัดสรร	เบิกจ่าย	ร้อยละ
41	อำนาจเจริญ	3,000,000.00	1,074,130	35.80
42	สุโขทัย	4,000,000.00	1,394,015	34.85
43	พระนครศรีอยุธยา	4,000,000.00	1,260,680	31.52
44	ปทุมธานี	5,000,000.00	1,559,429	31.19
45	นครศรีธรรมราช	5,000,000.00	1,531,000	30.62
46	เพชรบูรณ์	4,000,000.00	1,215,360.00	30.38
47	นครราชสีมา	5,000,000.00	1,479,690.00	29.59
48	ระนอง	3,000,000.00	838,728.00	27.96
49	ชลบุรี	5,000,000.00	1,371,630.00	27.43
50	นครปฐม	4,000,000.00	1,068,400.00	26.71
51	นครนายก	3,000,000.00	800,000.00	26.67
52	อุทัยธานี	3,000,000.00	795,820.00	26.53
53	อ่างทอง	3,000,000.00	791,890.00	26.40
54	สมุทรปราการ	5,000,000.00	1,287,311.00	25.75
55	แม่ฮ่องสอน	3,000,000.00	764,000.00	25.47
56	พะเยา	3,000,000.00	731,715.00	24.39
57	ชุมพร	3,000,000.00	661,635.00	22.05
58	สมุทรสงคราม	3,000,000.00	653,300.00	21.78
59	บุรีรัมย์	5,000,000.00	1,063,200.00	21.26
60	สตูล	3,000,000.00	498,300.00	16.61
61	ขอนแก่น	5,000,000.00	783,605.00	15.67
62	จันทบุรี	3,000,000.00	419,850.00	14.00
63	ระยอง	4,000,000.00	543,050.00	13.58
64	สิงห์บุรี	3,000,000.00	372,815.00	12.43
65	แพร่	3,000,000.00	300,000.00	10.00
66	ลำพูน	3,000,000.00	288,190.00	9.61
67	สุพรรณบุรี	4,000,000.00	384,160.00	9.60
68	อุดรธานี	5,000,000.00	404,700.00	8.09
69	กาญจนบุรี	4,000,000.00	301,745.00	7.54
70	หนองบัวลำภู	3,000,000.00	199,010.00	6.63
71	เพชรบุรี	3,000,000.00	137,875.00	4.60
72	นราธิวาส	4,000,000.00	149,100.00	3.73
73	หนองคาย	3,000,000.00	110,570.00	3.69
74	พัทลุง	3,000,000.00	70,400.00	2.35
75	นนทบุรี	5,000,000.00	-	-
76	กรุงเทพมหานคร	5,000,000.00	-	-
77	สมุทรสาคร	3,000,000.00	-	-
<b>รวมทั้งสิ้น</b>		<b>295,000,000.00</b>	<b>127,479,294.00</b>	<b>43.21</b>

สรุปผลการเบิกจ่ายงบประมาณทุนหมุนเวียน กองทุนพัฒนาบาทสตรี  
ประจำปีงบประมาณ พ.ศ. 2561

ข้อมูล ณ วันที่ 29 มิถุนายน 2561

ลำดับ	จังหวัด	จัดสรร	เบิกจ่าย	ร้อยละ	ลำดับ	จังหวัด	จัดสรร	เบิกจ่าย	ร้อยละ
1	นครราชสีมา	30,000,000.00	30,000,000.00	100	41	เลย	20,000,000.00	15,640,385.00	78.20
2	กาฬสินธุ์	30,000,000.00	30,000,000.00	100	42	กระบี่	12,000,000.00	8,360,600.00	69.67
3	ร้อยเอ็ด	20,000,000.00	20,000,000.00	100	43	กำแพงเพชร	20,000,000.00	13,552,780.00	67.76
4	นครพนม	20,000,000.00	20,000,000.00	100	44	เพชรบุรี	12,000,000.00	7,460,189.00	62.17
5	ประจวบคีรีขันธ์	20,000,000.00	20,000,000.00	100	45	เพชรบูรณ์	20,000,000.00	12,184,750.00	60.92
6	มหาสารคาม	12,000,000.00	12,000,000.00	100	46	พะเยา	12,000,000.00	7,214,850.00	60.12
7	ปราจีนบุรี	12,000,000.00	12,000,000.00	100	47	เชียงใหม่	30,000,000.00	17,945,460.00	59.82
8	ยโสธร	12,000,000.00	12,000,000.00	100	48	มุกดาหาร	12,000,000.00	7,143,250.00	59.53
9	ศรีสะเกษ	12,000,000.00	12,000,000.00	100	49	ระนอง	12,000,000.00	6,350,121.00	52.92
10	ยะลา	30,000,000.00	30,000,000.00	100	50	ชลบุรี	30,000,000.00	15,634,600.00	52.12
11	ศรีสะเกษ	12,000,000.00	12,000,000.00	100	51	จันทบุรี	12,000,000.00	5,961,226.00	49.68
12	สระแก้ว	12,000,000.00	12,000,000.00	100	52	อุทัยธานี	12,000,000.00	5,436,600.00	45.31
13	พังงา	20,000,000.00	20,000,000.00	100	53	สุราษฎร์ธานี	30,000,000.00	12,391,245.00	41.30
14	ชัยนาท	12,000,000.00	12,000,000.00	100	54	ปทุมธานี	30,000,000.00	11,120,149.00	37.07
15	นครศรีธรรมราช	30,000,000.00	30,000,000.00	100	55	ปัตตานี	20,000,000.00	7,325,790.00	36.63
16	ขอนแก่น	12,000,000.00	12,000,000.00	100	56	ระยอง	20,000,000.00	7,309,900.00	36.55
17	ตราด	30,000,000.00	30,000,000.00	100	57	แพร่	12,000,000.00	4,012,255.00	33.44
18	กาญจนบุรี	20,000,000.00	20,000,000.00	100	58	อ่างทอง	12,000,000.00	3,992,500.00	33.27
19	สงขลา	30,000,000.00	29,928,860.00	99.76	59	สุโขทัย	20,000,000.00	6,376,160.00	31.88
20	นนทบุรี	30,000,000.00	29,899,700.00	99.67	60	ภูเก็ต	12,000,000.00	3,812,816.00	31.77
21	สกลนคร	30,000,000.00	29,800,000.00	99.33	61	ลพบุรี	20,000,000.00	6,301,246.00	31.51
22	หนองคาย	12,000,000.00	11,899,220.00	99.16	62	ลำพูน	12,000,000.00	3,690,000.00	30.75
23	บึงกาฬ	12,000,000.00	11,860,000.00	98.83	63	ราชบุรี	20,000,000.00	6,016,746.00	30.08
24	แม่ฮ่องสอน	12,000,000.00	11,840,780.00	98.67	64	กรุงเทพมหานคร	30,000,000.00	8,934,440.00	29.78
25	พิจิตร	12,000,000.00	11,687,790.00	97.40	65	ชุมพร	12,000,000.00	3,544,430.00	29.54
26	บุรีรัมย์	30,000,000.00	28,309,900.00	94.37	66	เชียงราย	30,000,000.00	8,749,800.00	29.17
27	ตาก	20,000,000.00	18,214,400.00	91.07	67	พิษณุโลก	20,000,000.00	5,404,330.00	27.02
28	สุรินทร์	30,000,000.00	26,931,100.00	89.77	68	ลำปาง	20,000,000.00	5,382,220.00	26.91
29	สตูล	12,000,000.00	10,410,970.00	86.76	69	สิงห์บุรี	12,000,000.00	3,148,935.00	26.24
30	อุบลราชธานี	30,000,000.00	25,990,852.00	86.64	70	สุพรรณบุรี	20,000,000.00	5,123,800.00	25.62
31	หนองบัวลำภู	12,000,000.00	10,390,125.00	86.58	71	นครสวรรค์	30,000,000.00	7,681,280.00	25.60
32	อำนาจเจริญ	12,000,000.00	10,148,950.00	84.57	72	สมุทรปราการ	30,000,000.00	7,514,720.00	25.05
33	บ้าน	12,000,000.00	10,142,100.00	84.52	73	พระนครศรีอยุธยา	20,000,000.00	4,918,500.00	24.59
34	นครปฐม	20,000,000.00	16,870,000.00	84.35	74	นครนายก	12,000,000.00	2,901,600.00	24.18
35	สระบุรี	20,000,000.00	16,424,995.00	82.12	75	สมุทรสงคราม	12,000,000.00	2,620,820.00	21.84
36	ฉะเชิงเทรา	20,000,000.00	16,353,736.00	81.77	76	นราธิวาส	20,000,000.00	3,844,455.00	19.22
37	พัทลุง	12,000,000.00	9,558,930.00	79.66	77	สมุทรสาคร	12,000,000.00	1,081,000.00	9.01
38	ชัยภูมิ	30,000,000.00	23,891,000.00	79.64		<b>รวมทั้งสิ้น</b>	<b>1,478,000,000.00</b>	<b>1,005,759,562.00</b>	<b>68.05</b>
39	อุดรธานี	30,000,000.00	23,690,206.00	78.97					
40	อุตรดิตถ์	12,000,000.00	9,432,000.00	78.60					

## สมาชิกกองทุนพัฒนาบทบาทสตรี

### 1. ข้อมูลสมาชิกกองทุนพัฒนาบทบาทสตรีไตรมาส 3 ข้อมูล ณ 29 มิถุนายน 2561

1.1 ประเภทบุคคลธรรมดา	12,821,401 คน
1.2 ประเภทองค์กรสตรี	9,276 องค์กร

### 2. ผลการเพิ่มสมาชิก

ประเภท	เป้าหมาย	ผล ไตรมาส1	ผล ไตรมาส 2	ผล ไตรมาส 3
บุคคล ธรรมดา	1,500,000 คน	142,157	290,244	12,389,000
องค์กรสตรี	กพสจ. 76 องค์กร	68	73	73
	กพสอ. 878 องค์กร	679	712	768
	กพสต. 5,521 องค์กร	3,023	3,575	3,726
	กพสม. 58,412 องค์กร	2,030	4,040	5,585

## การบริหารจัดการหนี้ของกองทุนพัฒนาบทบาทสตรี

กรมการพัฒนาชุมชน โดยสำนักงานกองทุนพัฒนาบทบาทสตรีจัดทำแนวทางการบริหารจัดการและติดตามหนี้กองทุนพัฒนาบทบาทสตรี เพื่อให้เจ้าหน้าที่ผู้ปฏิบัติงานและผู้ที่เกี่ยวข้องใช้เร่งรัดและติดตามหนี้ค้างชำระของกองทุนเดิม ก่อนรวบรวมมาเป็นกองทุนพัฒนาบทบาทสตรี สังกัดกรมการพัฒนาชุมชน ที่ได้อนุมัติเงินให้สมาชิกกู้ยืมตั้งแต่ปี 2556-2559 ณ วันที่ 1 พฤษภาคม 2559 หนี้ค้างชำระจำนวนเงินทั้งสิ้น 2,716,901,648.50 บาท

รายการ	การบริหารจัดการหนี้ กองทุนพัฒนาบทบาทสตรี	หนี้ค้างชำระ (กองทุนเดิม)	หนี้ตามสัญญา (สัญญาที่จะครบ กำหนดชำระ ปี 2561)
ยอดหนี้ค้างชำระยกมา 1 พ.ค. 59	2,716,901,648.50		
การบริหารจัดการหนี้ 1 พ.ค. 59 – 30 ก.ย. 60	1,031,147,497.48 (คิดเป็น 37.95%)		
หนี้ค้างชำระที่ต้องบริหารจัดการ ปี 2561 ณ 30 ก.ย. 61	1,685,754,151.02	1,685,754,151.02	721,633,667.61
การบริหารจัดการหนี้ ณ 29 มิ.ย. 61		545,328,318.39	555,115,342.46
คงเหลือ		1,140,425,832.63	166,518,325.15
บริหารจัดการหนี้		32.35%	76.92%

## 2. ข้อมูลการทุจริตเกิดจากการยกยอกหรือฉ้อโกงทรัพย์สิน (หนี้ตามกฎหมาย)

รายการ	ณ 19 เม.ย. 61	ณ 18 มิ.ย. 61	ลด/เพิ่ม เป็นเงิน	ลด/เพิ่ม คิดเป็น %
หนี้เกิดจากการกระทำ ความผิดยกยอก/ ฉ้อโกง	38,956,354.38	41,332,853.18	+2,376,498.80	+6.10%
<b>ขั้นตอนการดำเนินการ</b>				
1. ยังไม่แจ้งความ	13,526,020.78	14,941,693.78	+1,415,673.00	+10.46%
2. แจ้งความแล้ว	9,173,830.99	9,044,224.79	-129,606.20	-1.41%
3. พนักงานอัยการ	13,699,992.61	14,394,204.61	+694,212.00	+5.06%
4. บังคับคดี	2,556,510.00	2,952,730.00	+396,220.00	+15.49%

## 3. หนี้ที่จะหมดอายุความ ในปี 2561

กลุ่มกฎหมาย สำนักงานกองทุนพัฒนาบทบาทสตรี ได้ดำเนินโครงการติดตามการบริหารจัดการหนี้ค้างชำระ กองทุนพัฒนาบทบาทสตรี โดยสำนักงานกองทุนพัฒนาบทบาทสตรีได้รับการอนุมัติโครงการติดตามการบริหารจัดการหนี้ค้างชำระ กองทุนพัฒนาบทบาทสตรี ประจำปีงบประมาณ พ.ศ. 2561 มีวัตถุประสงค์เพื่อให้มีกลไกและแนวทางการติดตามการบริหารจัดการหนี้ค้างชำระของสมาชิกกองทุนพัฒนาบทบาทสตรี มีจังหวัดเป้าหมายคือจังหวัดที่จะมีหนี้หมดอายุความ ซึ่งขณะนี้ได้อยู่ระหว่างการลงพื้นที่เพื่อติดตามการบริหารหนี้กับสำนักตรวจราชการ



## หลักเกณฑ์ วิธีการ และเงื่อนไขการพิจารณาการลดหรือดเบี่ยปรับ ตามสัญญากู้ยืมเงินของกองทุนพัฒนาบทบาทสตรี

การลดหรือดเบี่ยปรับตามสัญญากู้ยืมเงินของกองทุนพัฒนาบทบาทสตรี มีวัตถุประสงค์เพื่อแก้ไขปัญหาให้กับลูกหนี้ที่มีเจตนาชำระหนี้ตามสัญญากู้ยืมเงินของกองทุนพัฒนาบทบาทสตรี แต่ประสบปัญหาทางการเงิน อันเป็นเหตุให้ไม่สามารถชำระหนี้ได้

อาศัยอำนาจตามข้อบังคับคณะกรรมการบริหารกองทุนพัฒนาบทบาทสตรีว่าด้วยการบริหารกองทุนพัฒนาบทบาทสตรี พ.ศ.2559 ข้อ 9 (1) (4) และมติคณะกรรมการบริหารกองทุนพัฒนาบทบาทสตรี ในการประชุมครั้งที่ 4/2561 เมื่อวันที่ 26 เมษายน พ.ศ. 2561 จึงออกหลักเกณฑ์ วิธีการ และเงื่อนไขเกี่ยวกับการพิจารณาการลดหรือดเบี่ยปรับตามสัญญากู้ยืมเงินของกองทุนพัฒนาบทบาทสตรี ดังนี้

1. การลดหรือดเบี่ยปรับ ให้คณะอนุกรรมการบริหารกองทุนพัฒนาบทบาทสตรีระดับจังหวัดมีอำนาจพิจารณาการลดหรือดเบี่ยปรับได้ ตามหลักเกณฑ์และเงื่อนไขดังต่อไปนี้

1.1 ลูกหนี้ต้องไม่มีเจตนาหลีกเลี่ยงการชำระหนี้

1.2 ลูกหนี้มีหนี้เป็นภาระหนัก และมีเหตุสุดวิสัย หรือเหตุความจำเป็นอันเป็นข้อเท็จจริงที่แสดงว่าไม่สามารถชำระหนี้ จนทำให้หนี้ค้างชำระในส่วนเบี่ยปรับมีจำนวนมากเกินความพอดีเมื่อเทียบกับเงินต้น

1.3 การพิจารณาการลดหรือดเบี่ยปรับ อย่างน้อยให้ต้องคำนึงถึงวัตถุประสงค์ของการลดหรือดเบี่ยปรับ พฤติกรรมของลูกหนี้ในการรับผิดชอบต่อหนี้ค้างชำระของกองทุนพัฒนาบทบาทสตรีในแต่ละราย และในกรณีที่ลูกหนี้มีการผ่อนชำระหนี้มาบ้างแล้วให้พิจารณาถึงการปฏิบัติตามตรงตามข้อตกลงหรือสัญญาที่ให้ไว้

1.4 ลูกหนี้ต้องรับสภาพหนี้ค้างชำระเต็มจำนวนแทนลูกหนี้ในกลุ่มที่ไม่ได้รับสภาพหนี้

1.5 ลูกหนี้มีการผ่อนชำระหนี้ค้างชำระอย่างสม่ำเสมอ แต่ยังชำระหนี้ไม่ครบจำนวน

1.6 ลูกหนี้ที่แสดงเจตนาชำระหนี้ค้างชำระกับกองทุนพัฒนาบทบาทสตรีต่างๆ ที่ยังไม่มีการทวงถาม

2. ลูกหนี้ที่ประสงค์จะขอลดหรือดเบี่ยปรับต้องยื่นคำขอต่อคณะอนุกรรมการกลั่นกรองและติดตามการดำเนินงานกองทุนพัฒนาบทบาทสตรีอำเภอในพื้นที่ที่ลูกหนี้มีภูมิลำเนาเพื่อพิจารณาให้ความเห็นชอบแล้วส่งเรื่องให้คณะอนุกรรมการบริหารกองทุนพัฒนาบทบาทสตรีระดับจังหวัดพิจารณาอนุมัติ

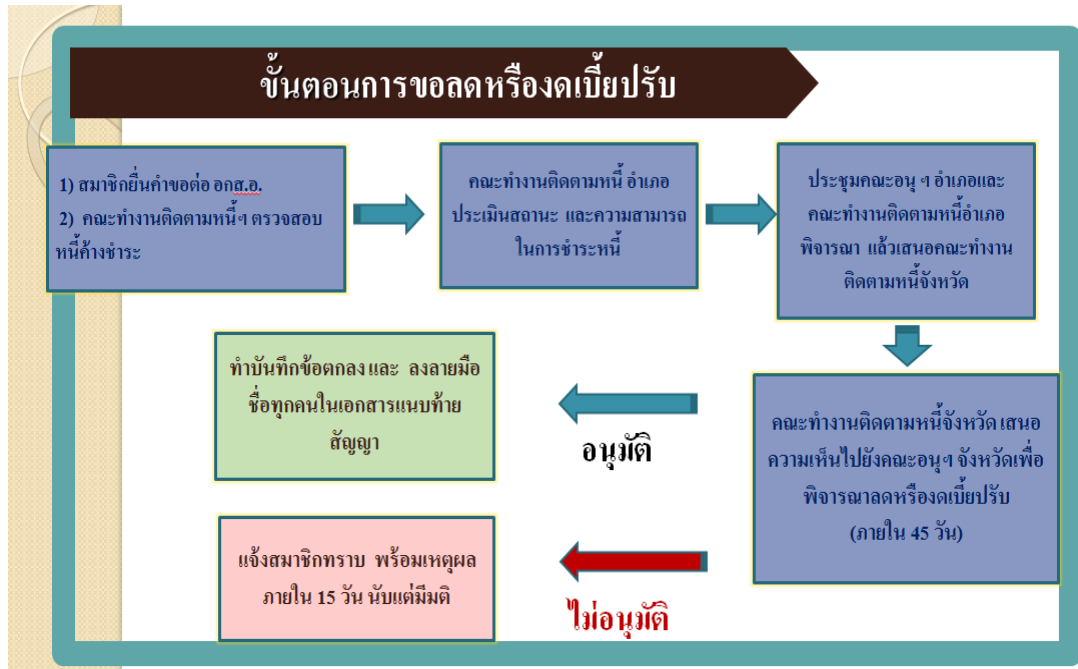
ในส่วนลูกหนี้ของกองทุนพัฒนาบทบาทสตรีกรุงเทพมหานครให้ยื่นที่คณะทำงานขับเคลื่อนกองทุนพัฒนาบทบาทสตรีกรุงเทพมหานครเพื่อพิจารณาให้ความเห็นชอบแล้วส่งเรื่องให้คณะอนุกรรมการบริหารกองทุนพัฒนาบทบาทสตรีกรุงเทพมหานครเพื่อพิจารณาอนุมัติ

การยื่นคำขอให้เป็นไปตามแบบที่สำนักงานกองทุนพัฒนาบทบาทสตรีกำหนด

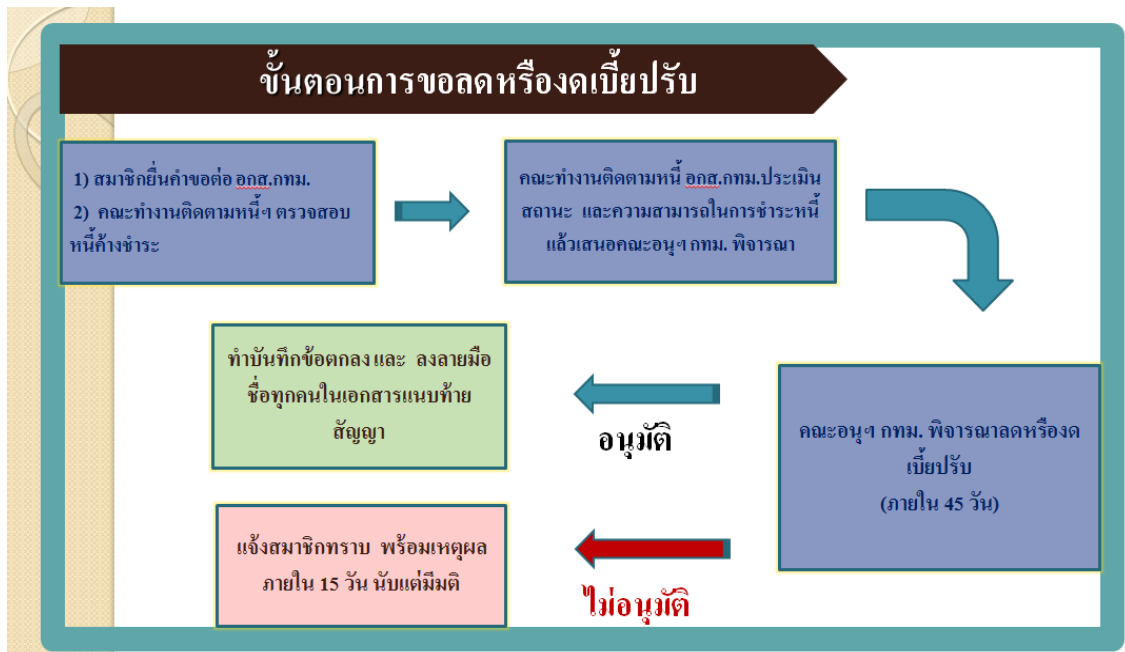
3. ให้คณะอนุกรรมการบริหารกองทุนพัฒนาบทบาทสตรีระดับจังหวัดหรือคณะอนุกรรมการบริหารกองทุนพัฒนาบทบาทสตรีกรุงเทพมหานครพิจารณาเรื่องดังกล่าวให้แล้วเสร็จภายใน 45 วัน นับแต่วันรับเรื่อง และให้แจ้งผลการพิจารณาให้ลูกหนี้รับทราบภายใน 15 วัน นับแต่วันที่คณะอนุกรรมการบริหารกองทุนพัฒนาบทบาทสตรีระดับจังหวัดหรือคณะอนุกรรมการบริหารกองทุนพัฒนาบทบาทสตรีกรุงเทพมหานครมีมติอนุมัติหรือไม่อนุมัติเรื่องดังกล่าว

## ขั้นตอนการขอลดหรืองดเบี้ยปรับ

### ขั้นตอนการลดหรืองดเบี้ยปรับของจังหวัด



### ขั้นตอนการลดหรืองดเบี้ยปรับของกรุงเทพมหานคร



## การรับชำระหนี้ตามสัญญา งบประมาณปี พ.ศ. 2561 ข้อมูล ณ 29 มิ.ย. 2561

ลำดับที่	จังหวัด	เป้าการรับชำระ			ยอดที่รับชำระ			คิดเป็นร้อยละ
		เงินต้น	ดอกเบี้ย	รวม	เงินต้นชำระ	ดอกเบี้ยชำระ	รวม	
1	กรุงเทพมหานคร	176,916.00	5,850.03	182,766.03	175,416.00	5,850.03	181,266.03	99.15%
2	ตาก	10,255,630.00	526,253.00	10,781,883.00	10,036,057.09	519,536.00	10,555,593.09	97.86%
3	นนทบุรี	18,884,196.00	948,304.00	19,832,500.00	17,717,242.96	895,775.90	18,613,018.86	93.82%
4	กำแพงเพชร	9,883,260.00	599,840.00	10,483,100.00	9,264,685.00	576,495.00	9,841,180.00	93.74%
5	นครราชสีมา	18,189,643.00	910,046.35	19,099,689.35	16,828,087.22	840,262.00	17,668,349.22	92.51%
6	เชียงราย	9,455,448.00	514,737.00	9,970,185.00	8,677,151.00	481,602.00	9,158,753.00	91.77%
7	จันทบุรี	3,050,575.00	187,125.00	3,237,700.00	2,790,820.00	184,125.00	2,974,945.00	91.49%
8	ระยอง	5,237,543.00	321,257.00	5,558,800.00	4,781,924.00	298,757.00	5,080,681.00	91.30%
9	กาญจนบุรี	12,743,828.00	739,683.00	13,483,511.00	11,569,694.00	688,120.00	12,257,814.00	90.79%
10	นครพนม	11,859,016.00	687,584.00	12,546,600.00	10,578,033.00	618,897.00	11,196,930.00	89.20%
11	นครปฐม	16,614,660.00	921,440.00	17,536,100.00	14,811,077.00	855,247.00	15,666,324.00	89.14%
12	แพร่	10,719,628.00	500,593.00	11,220,221.00	9,491,322.13	454,707.00	9,946,029.13	88.54%
13	บุรีรัมย์	14,904,125.00	893,404.41	15,797,529.41	13,179,312.00	818,811.41	13,998,123.41	88.43%
14	ประจวบคีรีขันธ์	6,387,702.00	390,708.00	6,778,410.00	5,647,267.72	357,893.00	6,005,160.72	88.41%
15	เพชรบูรณ์	18,663,173.00	622,911.50	19,286,084.50	16,441,248.00	584,927.50	17,026,175.50	88.09%
16	น่าน	9,340,935.00	522,165.00	9,863,100.00	8,218,916.40	472,808.00	8,691,724.40	87.99%
17	ลำปาง	6,112,884.00	374,216.00	6,487,100.00	5,352,872.00	334,564.00	5,687,436.00	87.57%
18	สุราษฎร์ธานี	7,003,211.00	378,289.00	7,381,500.00	6,092,308.12	350,755.00	6,443,063.12	86.99%
19	ชัยภูมิ	14,676,842.00	899,458.00	15,576,300.00	12,727,899.00	786,990.00	13,514,889.00	86.72%
20	ระนอง	586,606.00	35,994.00	622,600.00	505,226.00	32,994.00	538,220.00	86.13%
21	ฉะเชิงเทรา	6,761,031.00	406,189.00	7,167,220.00	5,821,265.64	365,131.00	6,186,396.64	86.10%
22	อุทัยธานี	6,237,449.00	373,251.00	6,610,700.00	5,361,914.00	346,226.00	5,708,140.00	85.96%

ลำดับที่	จังหวัด	เป้าการรับชำระ	ยอดที่รับชำระ	คิดเป็นร้อยละ	ลำดับที่	จังหวัด	เป้าการรับชำระ	ยอดที่รับชำระ
23	อุดรดิตถ์	13,920,962.00	600,233.96	14,521,195.96	11,944,164.82	541,689.96	12,485,854.78	85.80%
24	บึงกาฬ	5,913,750.00	363,750.00	6,277,500.00	5,067,175.06	317,550.00	5,384,725.06	85.68%
25	มหาสารคาม	12,205,010.00	712,549.00	12,917,559.00	10,399,924.00	619,968.00	11,019,892.00	85.21%
26	เชียงใหม่	12,049,642.00	712,058.00	12,761,700.00	10,264,312.00	653,640.00	10,917,952.00	85.18%
27	พัทลุง	2,566,267.00	144,813.00	2,711,080.00	2,183,602.00	123,588.00	2,307,190.00	85.09%
28	ลำพูน	1,358,488.00	81,612.00	1,440,100.00	1,152,900.00	71,100.00	1,224,000.00	84.87%
29	เพชรบุรี	692,550.00	42,450.00	735,000.00	586,975.00	36,225.00	623,200.00	84.76%
30	พังงา	5,894,399.00	360,001.00	6,254,400.00	4,943,649.00	320,151.00	5,263,800.00	83.87%
31	แม่ฮ่องสอน	6,603,044.18	391,079.43	6,994,123.61	5,501,024.55	334,672.96	5,835,697.51	83.31%
32	พิษณุโลก	1,096,425.00	34,425.00	1,130,850.00	911,775.00	30,675.00	942,450.00	83.16%
33	ศรีสะเกษ	16,611,243.50	992,175.13	17,603,418.63	13,792,583.68	854,703.63	14,647,287.31	83.03%
34	ลพบุรี	5,541,599.00	334,844.04	5,876,443.04	4,547,416.05	285,666.30	4,833,082.35	82.06%
35	สุรินทร์	17,609,191.00	1,040,794.00	18,649,985.00	14,413,815.00	876,679.00	15,290,494.00	81.85%
36	ตรัง	15,234,629.00	840,141.00	16,074,770.00	12,463,682.00	715,050.00	13,178,732.00	81.81%
37	นครสวรรค์	17,851,962.00	983,984.25	18,835,946.25	14,570,607.00	831,831.25	15,402,438.25	81.62%
38	ขอนแก่น	17,885,957.00	1,044,456.00	18,930,413.00	14,579,580.75	884,827.00	15,464,407.75	81.51%
39	มุกดาหาร	5,822,998.00	360,002.00	6,183,000.00	4,707,421.00	301,457.00	5,008,878.00	80.84%
40	ยะลา	7,870,571.00	412,569.00	8,283,140.00	6,345,460.80	338,861.00	6,684,321.80	80.62%
41	ปัตตานี	9,011,655.00	465,685.00	9,477,340.00	7,129,095.03	379,901.00	7,508,996.03	79.11%
42	ชัยนาท	6,381,784.00	383,516.00	6,765,300.00	5,024,923.00	306,362.00	5,331,285.00	78.74%
43	ยโสธร	9,544,138.00	403,048.00	9,947,186.00	7,482,672.80	342,543.00	7,825,215.80	78.40%
44	สุพรรณบุรี	4,805,422.00	276,315.50	5,081,737.50	3,718,978.00	222,239.50	3,941,217.50	77.39%
45	ภูเก็ต	1,406,595.00	72,915.00	1,479,510.00	1,077,090.00	58,450.00	1,135,540.00	76.57%



ลำดับที่	จังหวัด	เป้าการรับชำระ			ยอดที่รับชำระ			คิดเป็นร้อยละ
		เงินต้น	ดอกเบี้ย	รวม	เงินต้นชำระ	ดอกเบี้ยชำระ	รวม	
46	อ่างทอง	5,479,376.00	272,680.00	5,752,056.00	4,182,901.00	216,643.00	4,399,544.00	76.34%
47	สกลนคร	18,744,382.00	1,096,092.00	19,840,474.00	14,245,769.00	888,310.00	15,134,079.00	76.00%
48	ปทุมธานี	3,140,255.00	149,375.00	3,289,630.00	2,373,484.00	111,397.00	2,484,881.00	75.58%
49	หนองบัวลำภู	5,933,597.00	363,903.00	6,297,500.00	4,417,961.00	279,895.00	4,697,856.00	74.46%
50	พะเยา	3,812,211.00	221,468.00	4,033,679.00	2,830,258.27	171,117.20	3,001,375.47	74.24%
51	ชุมพร	7,672,741.00	433,359.00	8,106,100.00	5,600,947.00	317,966.00	5,918,913.00	73.00%
52	ร้อยเอ็ด	22,992,055.00	1,286,795.00	24,278,850.00	16,661,641.25	975,231.00	17,636,872.25	72.47%
53	ชลบุรี	4,596,145.00	256,085.00	4,852,230.00	3,312,103.26	188,539.00	3,500,642.26	72.06%
54	สมุทรปราการ	3,928,896.97	205,010.50	4,133,907.47	2,802,097.06	150,917.17	2,953,014.23	71.32%
55	สตูล	3,775,900.00	206,950.00	3,982,850.00	2,662,217.00	150,633.00	2,812,850.00	70.51%
56	สิงห์บุรี	1,871,164.00	114,777.00	1,985,941.00	1,310,860.00	84,419.00	1,395,279.00	70.06%
57	นครศรีธรรมราช	25,163,694.03	1,158,505.58	26,322,199.61	17,432,729.36	838,493.00	18,271,222.36	69.28%
58	อำนาจเจริญ	7,461,742.00	432,347.00	7,894,089.00	5,107,114.00	303,628.00	5,410,742.00	68.44%
59	สุโขทัย	16,490,315.00	458,915.50	16,949,230.50	11,149,712.75	365,117.25	11,514,830.00	67.61%
60	สมุทรสาคร	1,517,693.64	59,369.98	1,577,063.62	1,016,784.00	43,866.00	1,060,650.00	67.00%
61	เลย	11,856,546.50	611,535.55	12,468,082.05	7,866,305.50	415,889.55	8,282,195.05	66.35%
62	กระบี่	8,491,065.00	451,100.00	8,942,165.00	5,492,762.00	299,538.00	5,792,300.00	64.69%
63	สงขลา	25,635,776.00	1,388,212.00	27,023,988.00	16,539,289.00	955,595.00	17,494,884.00	64.52%
64	สมุทรสงคราม	868,866.00	47,634.00	916,500.00	552,181.00	30,399.00	582,580.00	63.55%
65	สระบุรี	6,120,939.00	355,861.00	6,476,800.00	3,800,215.98	235,566.00	4,035,781.98	62.09%
66	อุบลราชธานี	8,477,786.50	512,439.24	8,990,225.74	5,191,607.41	331,108.31	5,522,715.72	61.24%
67	พระนครศรีอยุธยา	9,628,502.29	397,862.50	10,026,364.79	5,810,700.00	281,465.43	6,092,165.43	60.35%
68	ราชบุรี	13,917,611.00	677,975.50	14,595,586.50	8,341,405.00	486,342.50	8,827,747.50	59.93%

ลำดับที่	จังหวัด	เป้าการรับชำระ			ยอดที่รับชำระ			คิดเป็นร้อยละ
		เงินต้น	ดอกเบี้ย	รวม	เงินต้นชำระ	ดอกเบี้ยชำระ	รวม	
69	สระแก้ว	17,466,044.00	591,414.63	18,057,458.63	10,408,548.64	423,653.63	10,832,202.27	59.59%
70	กาฬสินธุ์	16,780,567.00	929,133.00	17,709,700.00	9,783,699.00	602,050.00	10,385,749.00	58.30%
71	หนองคาย	7,106,981.00	422,419.00	7,529,400.00	4,109,120.16	259,434.00	4,368,554.16	57.82%
72	ปราจีนบุรี	6,732,124.00	398,876.00	7,131,000.00	3,857,133.00	251,681.00	4,108,814.00	57.29%
73	อุดรธานี	19,690,939.00	1,129,961.00	20,820,900.00	10,643,653.00	677,663.00	11,321,316.00	54.05%
74	นครนายก	5,037,211.00	282,497.00	5,319,708.00	2,717,166.00	163,864.00	2,881,030.00	53.94%
75	ตราด	8,171,857.00	465,433.00	8,637,290.00	4,343,051.00	249,138.00	4,592,189.00	53.15%
76	นราธิวาส	303,290.00	18,060.00	321,350.00	151,285.00	8,635.00	159,920.00	49.88%
77	พิจิตร	7,144,812.00	377,726.00	7,522,538.00	1,522,077.00	67,133.00	1,589,210.00	21.30%
	<b>เปอร์เซ็นต์ทั่วประเทศ</b>	<b>721,633,667.61</b>	<b>38,586,486.58</b>	<b>760,220,154.19</b>	<b>555,115,342.46</b>	<b>31,143,631.48</b>	<b>586,258,973.94</b>	<b>76.92%</b>

### การบริหารจัดการหนี้ ลูกหนี้ที่จะหมดอายุความปี 2561 ข้อมูล ณ วันที่ 29 มิถุนายน 2561

ลำดับที่	จังหวัด	จำนวนโครงการ	เงินต้นตามสัญญา	เงินต้นที่ชำระ	เงินต้นคงค้าง
1	ยะลา	35	5,311,854.00	-	5,311,854.00
2	นครศรีธรรมราช	19	3,800,000.00	1,650,000.00	2,150,000.00
3	สมุทรปราการ	11	1,693,678.00	-	1,693,678.00
4	สงขลา	4	664,500.00	-	664,500.00
5	สตูล	6	271,000.00	271,000.00	271,000.00
6	ตรัง	2	349,310.00	99,310.00	250,000.00
7	นราธิวาส	1	200,000.00	-	200,000.00
8	ตราด	1	191,667.00	-	191,667.00
9	พังงา	1	150,000.00	-	150,000.00
10	บึงกาฬ	1	155,000.00	55,000.00	100,000.00
11	นครนายก	1	200,000.00	100,000.00	100,000.00
12	อุดรธานี	1	100,000.00	-	100,000.00
รวมทั้งสิ้น		83	13,087,009.00	11,182,699.00	11,182,699.00

## ส่วนที่ 3 ผลการดำเนินงาน

สำนักงานกองทุนพัฒนาบทบาทสตรี ได้ดำเนินงานตามแผนยุทธศาสตร์กองทุนพัฒนาบทบาทสตรี ประจำปีงบประมาณ พ.ศ. 2561 ดังนี้



### โครงการการพัฒนาทักษะสารสนเทศด้านการตลาด ยุคใหม่สำหรับสมาชิกกองทุนพัฒนาบทบาทสตรี

ในปัจจุบันมีการนำเทคโนโลยีสารสนเทศมาใช้ในการประกอบอาชีพ โดยเฉพาะอย่างยิ่งในการเพิ่มช่องทางการตลาดที่น่าสนใจ สะดวก รวดเร็ว ในการซื้อขายสินค้าและบริการต่างๆ ซึ่งสอดคล้องกับนโยบายการพัฒนาประเทศไทย “ประเทศไทย 4.0” ซึ่งรัฐบาลมีเป้าหมายในการส่งเสริมการประกอบธุรกิจให้มีการเชื่อมโยงทั้งภายในประเทศและต่างประเทศ

#### ➤ เชิงปริมาณ

1. เจ้าหน้าที่ที่รับผิดชอบ มีความรู้เรื่องการตลาดออนไลน์
2. ผู้เข้ารับการอบรม จำนวน 50 คน ได้รับความรู้ในการขายสินค้าออนไลน์มีแนวทางขายผลิตภัณฑ์ผ่านตลาดออนไลน์

#### ➤ เชิงคุณภาพ

1. ผู้เข้ารับการอบรมสามารถนำความรู้มาพัฒนาช่องทางการขายสินค้าผ่านตลาดออนไลน์ เช่น Facebook เพื่อเพิ่มยอดขายและประชาสัมพันธ์ผลิตภัณฑ์ให้เป็นที่รู้จักในวงกว้าง

## โครงการเพิ่มประสิทธิภาพคณะทำงานเครือข่ายกองทุนพัฒนาบทบาทสตรีระดับภาค

สำนักงานกองทุนพัฒนาบทบาทสตรี ได้ดำเนินโครงการสร้างความเข้มแข็งเครือข่ายกองทุนพัฒนาบทบาทสตรี และจัดตั้งเครือข่ายกองทุนพัฒนาบทบาทสตรีระดับภาค เพื่อให้คณะทำงานเครือข่ายกองทุนพัฒนาบทบาทสตรีระดับภาค สามารถเป็นกลไกในการสนับสนุนการขับเคลื่อนการดำเนินงานกองทุนพัฒนาบทบาทสตรีในระดับพื้นที่ และสามารถบริหารจัดการเครือข่ายกองทุนพัฒนาบทบาทสตรีให้บรรลุวัตถุประสงค์ และมีประสิทธิภาพ



### ผลการดำเนินงาน

#### ➤ เชิงปริมาณ

สนับสนุนและให้ความรู้ แก่เครือข่ายกองทุนพัฒนาบทบาทสตรี 4 ภาค จำนวน 244 คนในการดำเนินงานเครือข่ายกองทุนพัฒนาบทบาทสตรีระดับภาค



#### ➤ เชิงคุณภาพ

1. คณะทำงานเครือข่ายกองทุนพัฒนาบทบาทสตรีระดับภาคสามารถกำหนดทิศทางในการดำเนินงานเครือข่ายกองทุนพัฒนาบทบาทสตรีระดับภาค
2. นักวิชาการที่รับผิดชอบงานกองทุนพัฒนาบทบาทสตรีมีความรู้ความเข้าใจสามารถสร้างความเข้มแข็งให้แก่เครือข่ายคณะทำงานฯ
3. มีการเสนอกิจกรรม/โครงการที่คณะทำงานเครือข่ายกองทุนพัฒนาบทบาทสตรีระดับภาคประสงค์จะดำเนินการและขอรับการสนับสนุนจากสำนักงานกองทุนพัฒนาบทบาทสตรีประจำปีงบประมาณ พ.ศ. ๒๕๖๑

## โครงการเวทีแลกเปลี่ยนเรียนรู้การดำเนินงานกองทุนพัฒนาบทบาทสตรี กรุงเทพมหานคร

ภายหลังการควรวรม สำนักงำนกองทุนพัฒนาบทบาทสตรีโดยสำนักงำนเลขานุการคณะอนุกรรมการบริหารกองทุนพัฒนาบทบาทสตรีกรุงเทพมหานครได้ประสานงำนกับกรุงเทพมหานครเพื่อดำเนินการคัดเลือกคณะทำงานขับเคลื่อนกองทุนพัฒนาบทบาทสตรีเขตและคณะทำงานขับเคลื่อนกองทุนพัฒนาบทบาทสตรีกรุงเทพมหานคร ทำหน้าที่ขับเคลื่อนการดำเนินงานในเขตพื้นที่กรุงเทพมหานคร

เพื่อให้คณะทำงานที่ได้รับการแต่งตั้งได้มีความรู้ความเข้าใจในการปฏิบัติงาน จึงได้จัดการอบรมเสริมทักษะองค์ความรู้ให้แก่คณะทำงานฯ



### ผลการดำเนินงาน

#### ➤ เชิงปริมาณ

คณะทำงานขับเคลื่อนกองทุนพัฒนาบทบาทสตรีเขต และคณะทำงานขับเคลื่อนกองทุนพัฒนาบทบาทสตรีกรุงเทพมหานครที่เข้าร่วมอบรมจำนวน 665 คน มีความรู้ความเข้าใจการดำเนินงานกองทุนพัฒนาบทบาทสตรี

#### ➤ เชิงคุณภาพ

คณะทำงานขับเคลื่อนกองทุนพัฒนาบทบาทสตรีเขต สามารถจัดทำแผนพัฒนาพัฒนาการดำเนินงานกองทุนพัฒนาบทบาทสตรีในพื้นที่เขตของคณะทำงานขับเคลื่อนกองทุนพัฒนาบทบาทสตรีเขต จำนวน 50 เขต

## โครงการเสริมสร้างความเข้มแข็งเครือข่ายกลุ่มอาชีพกองทุนพัฒนาบทบาทสตรี กรุงเทพมหานคร

กองทุนพัฒนาบทบาทสตรี ได้สำรวจพบว่า สมาชิกกองทุนพัฒนาบทบาทสตรีกรุงเทพมหานคร ได้มีการรวมกลุ่มกันขอกู้เงินทุนหมุนเวียนจากกองทุนพัฒนาบทบาทสตรีไปประกอบอาชีพ จำนวน 1,161 กลุ่ม/โครงการ ซึ่งสมาชิกที่ขอกู้ยืมเงินไปประกอบอาชีพยังขาดความรู้ความเข้าใจในการบริหารจัดการ ช่องทางการจำหน่ายสินค้าและผลิตภัณฑ์ และการพัฒนาผลิตภัณฑ์เพื่อให้สามารถก้าวไปสู่ผลิตภัณฑ์ OTOP จึงต้องเสริมสร้างความรู้ความเข้าใจให้แก่สมาชิกสตรี ในการนำไปพัฒนาต่อยอดผลิตภัณฑ์ ซึ่งตรงกับวิสัยทัศน์กรมการพัฒนาชุมชน “เศรษฐกิจฐานรากมั่นคงและชุมชนพึ่งตนเองได้ ภายในปี 2564”



### ผลการดำเนินงาน

#### ➤ เจริญปริมาณ

1. ผู้เข้ารับการอบรม จำนวน 50 คน มีความรู้ความเข้าใจในการบริหารจัดการกลุ่มให้มีประสิทธิภาพ
2. นักพัฒนาสังคมสำนักงานเขต จำนวน 50 คน มีความรู้ความเข้าใจการดำเนินงานของกองทุนพัฒนาบทบาทสตรี

#### ➤ เจริญคุณภาพ

1. กองทุนพัฒนาบทบาทสตรีกรุงเทพมหานคร มีแผนพัฒนาผลิตภัณฑ์ของสมาชิกสู่ผลิตภัณฑ์ OTOP
2. มีการจัดตั้งคณะทำงานเครือข่ายกลุ่มอาชีพสมาชิกกองทุนพัฒนาบทบาทสตรี กรุงเทพมหานคร

## โครงการประชุมเชิงปฏิบัติการเพิ่มศักยภาพพนักงานกองทุนพัฒนาบทบาทสตรี

พนักงานกองทุนพัฒนาบทบาทสตรี เป็นกลไกสำคัญในการขับเคลื่อนการดำเนินงานของกองทุนพัฒนาบทบาทสตรีให้บรรลุวัตถุประสงค์ของกองทุนฯ การเสริมสร้างความรู้ ความเข้าใจ และการแลกเปลี่ยนประสบการณ์การปฏิบัติงาน ปัญหา อุปสรรค ถึงเป็นการเพิ่มศักยภาพบุคลากรของกองทุนพัฒนาบทบาทสตรีให้มีความสามารถในการปฏิบัติงานตามบทบาทหน้าที่ ๆ ได้รับมอบหมายได้อย่างมีประสิทธิภาพ

### ผลการดำเนินงาน

#### ➤ เชิงปริมาณ

1. พนักงานกองทุนพัฒนาบทบาทสตรีสำนักงานคณะกรรมการบริหารกองทุนพัฒนาบทบาทสตรีระดับจังหวัด(อกส.จ.)จำนวน 193 คน
2. พนักงานกองทุนพัฒนาบทบาทสตรีสำนักงานคณะกรรมการบริหารกองทุนพัฒนาบทบาทสตรีกรุงเทพมหานคร (อกส.กทม.) จำนวน 4 คน
3. สำนักงานกองทุนพัฒนาบทบาทสตรี (สกส.) จำนวน 11 คน

ได้แลกเปลี่ยนประสบการณ์ในการทำงานในพื้นที่ปฏิบัติงาน เสริมสร้างความรู้ ความเข้าใจ และเพิ่มศักยภาพในการทำงาน



#### ➤ เชิงคุณภาพ

1. กลุ่มเป้าหมายสามารถนำเทคนิคความรู้ที่ได้รับไปปรับใช้ให้เข้ากับการทำงานในพื้นที่
2. สานสัมพันธ์ และสร้างเครือข่ายในการทำงานของพนักงานกองทุนพัฒนาบทบาทสตรี





## โครงการประชุมเชิงปฏิบัติการทบทวนและขับเคลื่อนแผนยุทธศาสตร์ การบริหารทรัพยากรบุคคล



สำนักงานกองทุนพัฒนาบทบาทสตรีได้จัดทำแผนยุทธศาสตร์การบริหารทรัพยากรบุคคล พ.ศ. 2560 – 2564 และแผนปฏิบัติการบริหารทรัพยากรบุคคลกองทุนพัฒนาบทบาทสตรี ประจำปีงบประมาณ พ.ศ.2561 เพื่อกำหนดทิศทางการบริหารทรัพยากรบุคคลให้เป็นปัจจุบัน และเป็นการเตรียมความพร้อมในการจัดทำแผนปฏิบัติการบริหารทรัพยากรบุคคลกองทุนพัฒนาบทบาทสตรี ประจำปีงบประมาณ พ.ศ.2562

### ผลการดำเนินงาน

#### ➤ เชิงปริมาณ

1. เจ้าหน้าที่ในสำนักงานกองทุนพัฒนาบทบาทสตรี และกรุงเทพมหานคร จำนวน 53 คน ร่วมแสดงความคิดเห็นในการขับเคลื่อนแผนยุทธศาสตร์ฯ
2. นักวิชาการพัฒนาชุมชนจังหวัด และพนักงานกองทุนฯ จำนวน 10 คน ให้ความคิดเห็นในแผนยุทธศาสตร์ฯ
3. เจ้าหน้าที่กรมการพัฒนาชุมชน (กองการเจ้าหน้าที่และกลุ่มพัฒนาระบบบริหาร) จำนวน 2 คน ให้ความคิดเห็นในแผนยุทธศาสตร์ฯ

#### ➤ เชิงคุณภาพ

1. ทบทวนแผนยุทธศาสตร์การบริหารทรัพยากรบุคคล พ.ศ. 2560 – 2564
2. จัดทำแผนปฏิบัติการบริหารทรัพยากรบุคคลกองทุนพัฒนาบทบาทสตรี ประจำปีงบประมาณ พ.ศ.2562 – 2564
3. จัดทำแผนยุทธศาสตร์และแผนปฏิบัติการบริหารทรัพยากรบุคคลประจำปีงบประมาณ พ.ศ. 2562

## โครงการประชุมเชิงปฏิบัติการเจ้าหน้าที่การเงินและบัญชี ด้านการเงินการคลังและการบัญชี

ในปีงบประมาณ พ.ศ.2561สำนักงานกองทุนพัฒนาบทบาทสตรีได้จัดเตรียมความพร้อมด้านการเงินและบัญชีให้แก่เจ้าหน้าที่การเงินและบัญชีของสำนักงานพัฒนาชุมชนจังหวัด และพนักงานกองทุน เรื่องระเบียบข้อบังคับต่าง ๆ ความรู้ด้านการบันทึกข้อมูลทางบัญชี การปรับปรุงบัญชีที่ชัดเจน และถูกต้อง สามารถนำไปปฏิบัติงานได้อย่างมีประสิทธิภาพเกิดผลสัมฤทธิ์



### ผลการดำเนินงาน

#### ➤ เชิงปริมาณ

1. เจ้าหน้าที่การเงินและบัญชีของสำนักงานพัฒนาชุมชนจังหวัด จำนวน 76 คน เข้าใจระเบียบข้อบังคับต่างๆมีความรู้ด้านการบันทึกข้อมูลทางบัญชีที่ถูกต้อง
2. เจ้าหน้าที่การเงินและบัญชีของ อกส.จ. จำนวน 76 คน เข้าใจระเบียบข้อบังคับและมีความรู้ด้านการบันทึกข้อมูลทางบัญชีที่ถูกต้อง
3. เจ้าหน้าที่การเงินและบัญชีของ สกส.(ส่วนกลาง) อกส.กทม. และ เจ้าหน้าที่สกส.ส่วนกลาง จำนวน 9 คน มีความรู้ระเบียบข้อบังคับต่างๆเพิ่มขึ้น

#### ➤ เชิงคุณภาพ

1. จังหวัดสามารถทำงานหน้าสรุปการใช้จ่ายภาพรวมของจังหวัด แยกตามหมวดเงิน/ประเภทเงิน ได้ชัดเจน
2. การบันทึกรายงานด้านการเงินและบัญชี การบันทึกรายการลูกหนี้ การบันทึกตัดชำระในระบบ SARA ถูกต้อง ครบถ้วน และเป็นปัจจุบัน

## โครงการประชุมเชิงปฏิบัติการทบทวนยุทธศาสตร์กองทุนพัฒนาบทบาทสตรี

กองทุนพัฒนาบทบาทสตรี กรมการพัฒนาชุมชน ได้จัดทบทวนยุทธศาสตร์กองทุนพัฒนาบทบาทสตรี พ.ศ. 2560 – 2564 ขึ้น เพื่อเป็นทิศทาง แนวนโยบายในการดำเนินงานกองทุนพัฒนาบทบาทสตรี ให้บรรลุวัตถุประสงค์การดำเนินงานกอปรกับการเข้ารับการประเมินผลทุนหมุนเวียนโดยกรมบัญชีกลาง ซึ่งต้องประเมินผลการดำเนินงานทุนหมุนเวียนที่ไม่มีสถานะเป็นนิติบุคคลเป็นประจำทุกปี เพื่อให้บรรลุเกณฑ์การประเมินผลทุนหมุนเวียนจึงต้องทบทวนยุทธศาสตร์ระยะยาว (3 – 5 ปี) เป็นประจำทุกปี



### ผลการดำเนินงาน

#### ➤ เชิงปริมาณ

หัวหน้ากลุ่มงาน สพจ/นว.พช.จังหวัด ผู้แทน อกส.จ./อกส.อ./อกส.กทม. ผู้แทนคณะทำงานขับเคลื่อนกองทุนพัฒนาบทบาทสตรีจังหวัด ผู้แทนสมาชิกประเภทองค์กรสตรี เจ้าหน้าที่กรมการพัฒนาชุมชนส่วนกลาง และเจ้าหน้าที่กองทุน ผู้แทนกรมกิจการสตรีและสถาบันครอบครัว กระทรวงพัฒนาสังคมและความมั่นคงของมนุษย์และสำนักงานกรุงเทพมหานคร รวมทั้งสิ้น 46 คน ร่วมกันแสดงความคิดเห็นและทบทวนยุทธศาสตร์กองทุนพัฒนาบทบาทสตรี พ.ศ. 2560 – 2564



#### ➤ เชิงคุณภาพ

กองทุนพัฒนาบทบาทสตรี มีแผนยุทธศาสตร์กองทุนพัฒนาบทบาทสตรีพ.ศ. 2562- 2564 ที่ผ่านการทบทวนแล้วมากำหนดนโยบาย ทิศทาง และแนวทางการพัฒนาบทบาทสตรี

## โครงการประชุมเชิงปฏิบัติการการประเมินผลทุนหมุนเวียนกองทุนพัฒนาบทบาทสตรี

กองทุนพัฒนาบทบาทสตรี ดำเนินการภายใต้พระราชบัญญัติ การบริหารทุนหมุนเวียน พ.ศ. 2558 ของกระทรวงการคลัง ซึ่งกระทรวงการคลังโดยกรมบัญชีกลางได้ใช้ระบบประเมินผลตามหลักการของ Balance Scorecard (BSC) ประเมินทุนหมุนเวียนว่า การดำเนินงานของกองทุน เป็นไปตามแผนและเป้าหมายที่มีไว้ในบันทึกข้อตกลง (Performance Agreement : PA) ซึ่งจัดทำร่วมกันระหว่างกระทรวงการคลัง (กรมบัญชีกลาง) กับหน่วยงานต้นสังกัดของทุนหมุนเวียน



### ผลการดำเนินงาน

#### ➤ เชิงปริมาณ

หัวหน้ากลุ่มงาน/นักวิชาการพัฒนาชุมชน จังหวัดที่รับผิดชอบงานกองทุนฯ พนักงานกองทุนพัฒนาบทบาทสตรี (นักจัดการงานทั่วไป) เจ้าหน้าที่ส่วนกลางและพนักงานกองทุนฯ (กทม.) รวมทั้งสิ้น 173 คนร่วมกันประเมินผลทุนหมุนเวียนทั้ง 4 ด้านตามกรอบหลักเกณฑ์การประเมินผลการดำเนินงานทุนหมุนเวียน ประจำปีบัญชี 2561



#### ➤ เชิงคุณภาพ

1. สามารถประเมินผลทุนหมุนเวียนกองทุนพัฒนาบทบาทสตรี ประจำปีบัญชี 2561 บรรลุเป้าหมายตัวชี้วัด
2. เจ้าหน้าที่กลุ่มเป้าหมายสามารถนำความรู้ที่ได้รับไปเผยแพร่แก่เจ้าหน้าที่ที่รับผิดชอบ เพื่อให้บรรลุเป้าหมายตามที่กรมบัญชีกลางกำหนดกรอบหลักเกณฑ์การประเมินผลในปีบัญชี 2561

## โครงการบริหารจัดการหนี้กองทุนพัฒนาบทบาทสตรีกรุงเทพมหานคร

การดำเนินงานกองทุนพัฒนาบทบาทสตรีในพื้นที่กรุงเทพมหานคร มีการตรวจสอบพบว่ามีหนี้ค้างชำระจำนวน 995 โครงการ มูลค่าหนี้รวมทั้งสิ้น 63,711,437.41 บาท (ข้อมูล ณ วันที่ 31 กรกฎาคม 2560) ซึ่งสมาชิกกองทุนพัฒนาบทบาทสตรีของกรุงเทพมหานครที่ค้างชำระยังขาดความรู้ เรื่องการบริหารจัดการหนี้ที่ถูกต้อง ทำให้ไม่สามารถชำระหนี้คืนกองทุนพัฒนาบทบาทสตรีได้ภายในระยะเวลาที่กำหนดไว้



### ผลการดำเนินงาน

#### ➤ เชิงปริมาณ

ลูกหนี้ที่ค้างชำระและตัวแทนที่มารับการอบรมจำนวน 2,089 คน มีความรู้ความเข้าใจในเรื่องการบริหารจัดการหนี้ และมีแนวทางในการแก้ไขปัญหาหนี้ค้างชำระ

#### ➤ เชิงคุณภาพ

1. ผู้เข้าอบรมมีการวางแผนการชำระหนี้ค้างชำระ
2. จำนวนโครงการและมูลค่าหนี้ที่ลดลงหลังดำเนินโครงการบริหารจัดการหนี้

## โครงการประชุมเชิงปฏิบัติการพัฒนาการอำเภอเพื่อเสริมสร้างความรู้ ด้านกฎหมายในการดำเนินงานกองทุนพัฒนาบทบาทสตรี

หลังจากกองทุนพัฒนาบทบาทสตรีได้เข้ามาเป็นส่วนหนึ่งในกรมการพัฒนาชุมชนเมื่อวันที่ 1 พฤษภาคม 2559 ภารกิจหนึ่งที่ได้รับพร้อมการควบคุม คือ การบริหารจัดการหนี้ค้ำชำระ เพื่อสร้างเสริมความรู้ด้านกฎหมายให้พัฒนาการอำเภอ ในฐานะเลขานุการคณะอนุกรรมการกลั่นกรองและติดตามการดำเนินงานกองทุนพัฒนาบทบาทสตรี อำเภอสตรี เกี่ยวกับการติดตามหนี้ การดำเนินคดีตามกฎหมาย และความรับผิดชอบของเจ้าหน้าที่ เพื่อลดความเสี่ยงในการบริหารจัดการหนี้กองทุน ฯ และมีหลักเกณฑ์ และแนวทางการปฏิบัติงานที่ถูกต้องตามกฎหมาย

### ผลการดำเนินงาน

#### ➤ เชิงปริมาณ

พัฒนาการอำเภอจำนวนทั้งสิ้น 138 คน มีความรู้ความเข้าใจในข้อกฎหมายเกี่ยวกับการติดตามหนี้ การดำเนินคดีตามกฎหมาย และความรับผิดชอบของเจ้าหน้าที่ลดความเสี่ยงในการบริหารจัดการหนี้กองทุน ฯ

#### ➤ เชิงคุณภาพ

พัฒนาการอำเภอสามารถนำความรู้ในการอบรมนำไปปฏิบัติงานจริง ความเสี่ยงในการบริหารจัดการหนี้กองทุน ฯ ลดลงและมีหลักเกณฑ์แนวทางการปฏิบัติงานที่ถูกต้องตามกฎหมาย



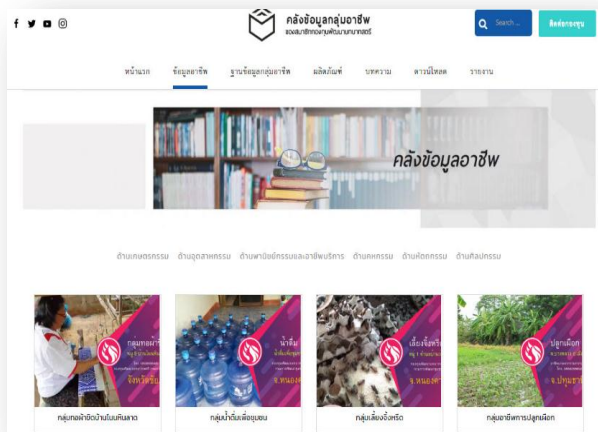
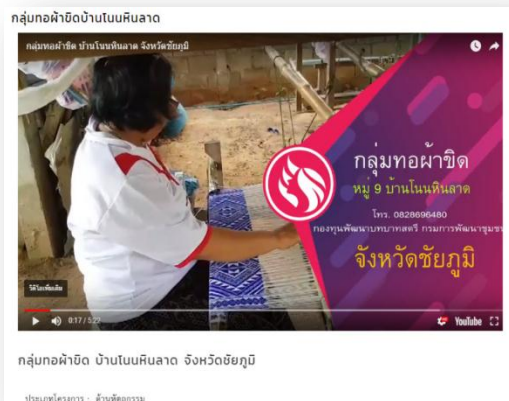
## โครงการจัดทำคลังข้อมูลกลุ่มอาชีพของสมาชิกกองทุนพัฒนาบทบาทสตรี

การจัดทำคลังข้อมูลกลุ่มอาชีพของสมาชิกกองทุนพัฒนาบทบาทสตรีนั้น มีแนวคิดจากการรวบรวมรวบรวมองค์ความรู้ที่เกิดจากการประกอบอาชีพของสตรีในหมู่บ้าน/ชุมชน มาเป็นฐานข้อมูลอาชีพรวมถึงการเผยแพร่ประชาสัมพันธ์ และเป็นแหล่งแลกเปลี่ยนเรียนรู้อาชีพ ให้ผู้ที่สนใจสามารถนำไปประยุกต์ใช้ประกอบอาชีพได้

### ผลการดำเนินงาน

#### ➤ เชิงปริมาณ

1. มีเว็บไซต์ จำนวน 1 เว็บไซต์
2. นำเข้าข้อมูลอาชีพ 20 ชุด



#### ➤ เชิงคุณภาพ

1. มีเว็บไซต์คลังข้อมูลอาชีพให้บริการสมาชิกกองทุนพัฒนาบทบาทสตรี
2. มีระบบจัดการฐานข้อมูลกลุ่มอาชีพ โปรแกรมจัดการฐานข้อมูลและช่องทางการให้บริการเพื่อต่อยอดการพัฒนาในปีต่อไป
3. สมาชิกกองทุนพัฒนาบทบาทสตรี สามารถเข้าถึงแหล่งข้อมูลองค์ความรู้ได้อย่างสะดวก
4. เกิดการนำความรู้ที่ได้ไปประยุกต์ใช้งาน และเสนอโครงการขอรับเงินทุนหมุนเวียนเพื่อการประกอบอาชีพกับกองทุน
5. มีการพัฒนาข้อมูลองค์ความรู้ต่อเนื่องเพิ่มมากขึ้น

## โครงการบำรุงรักษาและพัฒนาระบบสารสนเทศกองทุนพัฒนาบาทบาทสตรี

ในปี พ.ศ.2560 กองทุนพัฒนาบาทบาทสตรี ได้ดำเนินโครงการบำรุงรักษาระบบทะเบียนลูกหนี้และพัฒนาระบบงานเพื่อให้สอดคล้องกับการเปลี่ยนแปลงของกองทุนฯ ได้แก่ 1) ปรับปรุงทะเบียนลูกหนี้กองทุนพัฒนาบาทบาทสตรี 2) พัฒนาเว็บไซต์กองทุนพัฒนาบาทบาทสตรี 3) ปรับปรุงระบบฐานข้อมูลกองทุนพัฒนาบาทบาทสตรีและจัดหาซอฟต์แวร์ MySQL Enterprise Edition เพื่อใช้ในการจัดการฐานข้อมูล เพื่อให้ระบบเทคโนโลยีสามารถใช้งานได้ตลอดเวลาและมีประสิทธิภาพสูงสุด จึงต้องได้รับการบำรุงรักษาอย่างต่อเนื่อง

### ผลการดำเนินงาน

#### ➤ เชิงคุณภาพ

1. ระบบงานด้านเทคโนโลยีสารสนเทศมีความต่อเนื่องพร้อมใช้งาน
2. ระบบฐานข้อมูลกองทุนพัฒนาบาทบาทสตรีได้รับการสำรองข้อมูลและดูแลให้พร้อมใช้งาน

ลำดับ	วันที่ชำระค่าระบับ	จำนวนชำระค่าระบับ (บาท)	จำนวนรายการ	จำนวนเงินคงค้าง (บาท)	จำนวนเงินชำระค่าระบับ (บาท)	จำนวนเงินคงค้าง (บาท)	จำนวนเงินชำระค่าระบับ (บาท)	ดำเนินการ
1	16 ธ.ค. 2561	3,000.00	1	0.00	0	0.00	0	ดำเนินการเสร็จสิ้น
2	09 ธ.ค. 2561	257.00	1	0.00	0	0.00	0	ดำเนินการเสร็จสิ้น
3	08 ธ.ค. 2561	3,020.00	1	0.00	0	0.00	0	ดำเนินการเสร็จสิ้น
4	07 ธ.ค. 2561	1,100.00	1	0.00	0	0.00	0	ดำเนินการเสร็จสิ้น
5	06 ธ.ค. 2561	11,633.00	2	2,894.00	3	0.00	0	ดำเนินการเสร็จสิ้น
6	05 ธ.ค. 2561	37,460.00	7	0.00	0	0.00	0	ดำเนินการเสร็จสิ้น

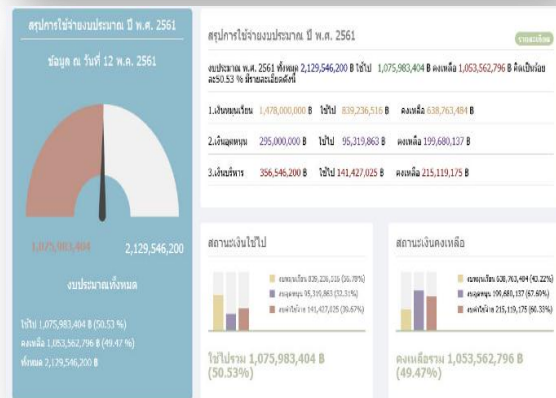
ค้นหาข้อมูลชำระค่าระบับ ได้ทั้งหมด 1 รายการ

หมายเลขใบชำระค่าระบับ:

วันที่ชำระค่าระบับ:

ชื่อลูกค้า (ใบกำกับภาษี):

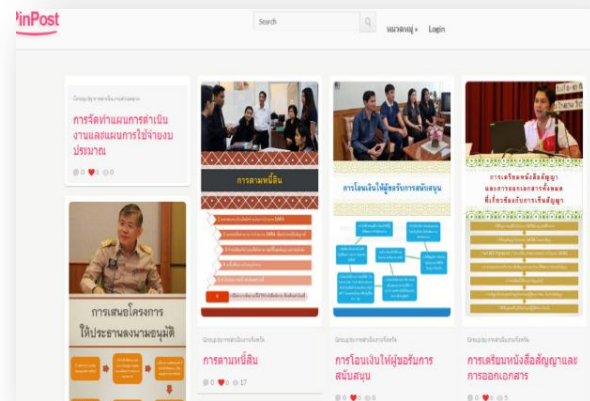
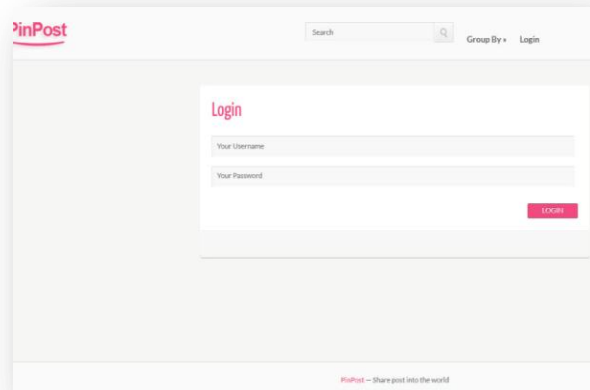
รายละเอียด:





## โครงการพัฒนาระบบสารสนเทศเพื่อการจัดการองค์ความรู้กองทุนพัฒนาบทบาทสตรี

กองทุนพัฒนาบทบาทสตรี มีการแบ่งโครงสร้างการบริหารสำนักงานกองทุนพัฒนาบทบาทสตรีเป็น 4 กลุ่มงาน คือ กลุ่มอำนาจการกลุ่มนโยบายและยุทธศาสตร์ กลุ่มพัฒนาศักยภาพกองทุน และกลุ่มกฎหมาย ซึ่งในการดำเนินงานของกลุ่มงานมีองค์ความรู้ในด้านการปฏิบัติงานที่กระจัดกระจาย และยังมีองค์ความรู้ของเจ้าหน้าที่กองทุนพัฒนาบทบาทสตรีระดับจังหวัดที่มีองค์ความรู้ในการดำเนินงานของจังหวัดและอำเภอ จึงควรรวบรวมองค์ความรู้มารวมไว้ที่เดียวกันโดยการนำระบบสารสนเทศมาจัดการองค์ความรู้กองทุนพัฒนาบทบาทสตรีให้เป็นระบบ



### ผลการดำเนินงาน

#### ➤ เสิมปริมาณ

1. จัดทำระบบสารสนเทศสำหรับจัดการองค์ความรู้กองทุนพัฒนาบทบาทสตรี 1 ระบบ
2. จัดการข้อมูลองค์ความรู้กองทุนพัฒนาบทบาทสตรี 4 กลุ่มงาน

#### ➤ เสิมคุณภาพ

1. เกิดการพัฒนากระบวนการจัดการความรู้ของกองทุนพัฒนาบทบาทสตรีอย่างเป็นระบบ
2. บุคลากรสามารถนำความรู้ที่ได้จากการแลกเปลี่ยนเรียนรู้ไปพัฒนางานในองค์กรต่อไป
3. มีการพัฒนาองค์ความรู้ต่อเนื่องเพิ่มมากขึ้น

## โครงการติดตามการบริหารจัดการหนี้ค้างชำระ กองทุนพัฒนาบทบาทสตรีประจำปี งบประมาณ พ.ศ.2561

ผลการดำเนินงานของกองทุนพัฒนาบทบาทสตรีในปัจจุบัน พบว่า มีสมาชิกกองทุนพัฒนาบทบาทสตรีที่ได้รับการอนุมัติให้กู้ยืมเงินหมุนเวียนที่ไม่สามารถชำระหนี้ได้ตามสัญญา และหนี้ที่เกิดจากการทุจริต (ยักยอก) ก่อการรวบรวมมาอยู่ในความรับผิดชอบกรมการพัฒนาชุมชน (วันที่ 1 พฤษภาคม 2559) ระหว่างปีงบประมาณ พ.ศ.2556-2559 จำนวน 2,716,901,648.50 บาท (สองพันเจ็ดร้อยสิบล้านเก้าแสนหนึ่งพันหกกร้อยสี่สิบบแปดบาทห้าสิบบสตางค์) และมีหนี้ค้างชำระตามสัญญาปี 2561 ซึ่งจะหมดอายุความดำเนินคดีในปี พ.ศ.2561 จำนวน 19 จังหวัด (ไม่รวมกรุงเทพมหานคร) เพื่อช่วยเหลือจังหวัดในการติดตามหนี้ค้างชำระที่จะหมดอายุความดำเนินคดี จึงต้องดำเนินการบริหารจัดการหนี้ค้างชำระกองทุนพัฒนาบทบาทสตรี



### ผลการดำเนินงาน

#### ➤ เชิงปริมาณ

บริหารจัดการหนี้ค้างชำระ ณ สิ้นปีบัญชี2561 มีจำนวนลดลงเท่ากับร้อยละ 60

#### ➤ เชิงคุณภาพ

ร้อยละ 30 ของสมาชิกกองทุนพัฒนาบทบาทสตรีในกลุ่มที่ไม่มีศักยภาพในการชำระหนี้ตามสัญญาได้รับการฟื้นฟูแก้ไขปัญหาสภาพหนี้ โดยการปรับโครงสร้างหนี้ หรือ การได้รับการพัฒนาความรู้ทักษะการประกอบอาชีพหรือการเข้าถึงแหล่งทุนอื่น ๆ

## โครงการเพิ่มประสิทธิภาพคณะกรรมการทำงานเครือข่ายกองทุนพัฒนาบทบาทสตรีระดับประเทศ

การเพิ่มประสิทธิภาพคณะกรรมการทำงานเครือข่ายกองทุนพัฒนาบทบาทสตรีระดับประเทศ มีเป้าหมายเพื่อจัดตั้งและเชื่อมโยงเครือข่ายกองทุนพัฒนาบทบาทสตรีเพิ่มประสิทธิภาพในการปฏิบัติงานและสร้างเครือข่ายกองทุนพัฒนาบทบาทสตรีระดับประเทศ สร้างภาคีการพัฒนาเกี่ยวกับเครือข่ายกองทุนพัฒนาบทบาทสตรีและเป็นการเสริมสร้างความสัมพันธ์คณะกรรมการทำงานเครือข่ายกองทุนพัฒนาบทบาทสตรีระดับประเทศ

### ผลการดำเนินงาน

#### ➤ เชิงปริมาณ

1. คณะทำงานเครือข่ายกองทุนพัฒนาบทบาทสตรีระดับภาค จำนวน 76 จังหวัดและกรุงเทพมหานคร ได้รับความรู้ในการบริการจัดการเครือข่ายอย่างมีประสิทธิภาพ
2. นักวิชาการพัฒนาชุมชนที่รับผิดชอบงานกองทุนพัฒนาบทบาทสตรีจังหวัด ได้รับความรู้เรื่องเครือข่ายเพื่อนำไปเพิ่มประสิทธิภาพการทำงานกองทุนพัฒนาบทบาทสตรี
3. เจ้าหน้าที่สำนักงานสำนักงานกองทุนพัฒนาบทบาทสตรีและเจ้าหน้าที่สำนักงานเลขานุการคณะกรรมการบริหารกองทุนพัฒนาบทบาทสตรี กรุงเทพมหานคร ได้รับความรู้เรื่องเครือข่ายกองทุนพัฒนาบทบาทสตรีระดับประเทศ



#### ➤ เชิงคุณภาพ

1. คณะทำงานเครือข่ายกองทุนพัฒนาบทบาทสตรีระดับภาค มีความรู้ความสามารถในการปฏิบัติงานกองทุนพัฒนาบทบาทสตรีในภาพรวมระดับประเทศ
2. สร้างเครือข่ายกองทุนพัฒนาบทบาทสตรีระดับประเทศ
3. มีการแลกเปลี่ยนประสบการณ์ในการดำเนินงานกองทุนพัฒนาบทบาทสตรี

## โครงการประชุมเชิงปฏิบัติการคณะกรรมการกลั่นกรองและติดตามการดำเนินงาน กองทุนพัฒนาบทบาทสตรีอำเภอ

การพิจารณาขอรับการสนับสนุนเงินทุนหมุนเวียน โครงการต่าง ๆ นั้น จะต้องผ่านการพิจารณาของคณะกรรมการกลั่นกรองและติดตามการดำเนินงานกองทุนพัฒนาบทบาทสตรีอำเภอ คณะทำงานขับเคลื่อนกองทุนพัฒนาบทบาทสตรีจังหวัดเพื่อกลั่นกรองโครงการและเสนอให้คณะกรรมการบริหารกองทุนพัฒนาบทบาทสตรีระดับจังหวัดพิจารณาในลำดับถัดไป จึงต้องสร้างความรู้ ความเข้าใจ เทคนิคการวิเคราะห์และกลั่นกรองโครงการ ให้แก่คณะกรรมการกลั่นกรองและติดตามการดำเนินงานกองทุนพัฒนาบทบาทสตรีอำเภอ ในการพิจารณากลั่นกรองโครงการที่สมาชิกขอรับการสนับสนุนเงินจากกองทุนพัฒนาบทบาทสตรีได้อย่างมีประสิทธิภาพ และก่อให้เกิดประโยชน์ต่อกองทุน

ในปีงบประมาณ พ.ศ. 2561 จึงได้ส่งเสริมสนับสนุนการเสริมสร้างองค์ความรู้ให้แก่คณะกรรมการกลั่นกรองและติดตามการดำเนินงานกองทุนพัฒนาบทบาทสตรีอำเภอ ดังนี้

- ❖ ประชุมเชิงปฏิบัติการคณะกรรมการกลั่นกรองและติดตามการดำเนินงานกองทุนพัฒนาบทบาทสตรีอำเภอ
- ❖ จังหวัด 76 จังหวัด จำนวน 76 รุ่น ๆ ละ 1 วัน
- ❖ คณะกรรมการกลั่นกรองและติดตามการดำเนินงานกองทุนพัฒนาบทบาทสตรีอำเภอ 878 อำเภอ ๆ ละ 7 คน รวม 6,146 คน
- ❖ เจ้าหน้าที่โครงการ 76 จังหวัด จังหวัดละ 3 คน รวม 228 คน
- ❖ รวมทั้งสิ้น 6,374 คน



ภาพกิจกรรม : ประชุมเชิงปฏิบัติการคณะกรรมการกลั่นกรองและติดตามการดำเนินงานกองทุนพัฒนาบทบาทสตรีอำเภอจังหวัดเชียงใหม่

## โครงการส่งเสริมการพัฒนาศักยภาพการบริหารจัดการกองทุนพัฒนาบทบาทสตรี ตามหลักธรรมาภิบาล

ธรรมาภิบาล (Good Governance) คือ การปกครอง การบริหาร การจัดการควบคุมดูแล  
กิจการต่าง ๆ ให้เป็นไปตามครรลองคลองธรรม เป็นหลักการที่นำมาใช้บริหารงานในปัจจุบันอย่างแพร่หลาย  
ในการพัฒนาศักยภาพการบริหารจัดการกองทุนพัฒนาบทบาทสตรีตามหลักธรรมาภิบาล จึงเป็นการกำหนด  
แนวทางและหลักเกณฑ์การประเมินผลการบริหารจัดการกองทุนพัฒนาบทบาทสตรีตามหลักธรรมาภิบาล  
ระดับจังหวัด และทบทุนบทบาทหน้าที่ของคณะกรรมการบริหารกองทุนพัฒนาสตรีระดับจังหวัดและ  
คณะกรรมการกลั่นกรองและติดตามการดำเนินงานกองทุนพัฒนาบทบาทสตรีอำเภอและเสริมสร้างองค์  
ความรู้การจัดทำแผนติดตามและสนับสนุนการดำเนินงานกองทุนพัฒนาบทบาทสตรี

- ❖ โครงการส่งเสริมการพัฒนาศักยภาพการบริหารจัดการกองทุนพัฒนาบทบาทสตรีตามหลักธรรมาภิบาล
- ❖ จังหวัด 76 จังหวัด จำนวน 76 รุ่น ๆ ละ 1 วัน
- ❖ คณะอนุกรรมการบริหารกองทุนพัฒนาบทบาทสตรีระดับจังหวัด 76 จังหวัด ๆ ละ 11 คน รวม 836 คน
- ❖ คณะอนุกรรมการกลั่นกรองและติดตามการดำเนินงานกองทุนพัฒนาบทบาทสตรีอำเภอ 878 อำเภอๆ ละ 2 คน รวม 1,756 คน
- ❖ เจ้าหน้าที่โครงการ 76 จังหวัด จังหวัด 186 คน
- ❖ รวมทั้งสิ้น 2,778 คน



ภาพกิจกรรม : โครงการส่งเสริมการพัฒนาศักยภาพการบริหารจัดการกองทุนพัฒนาบทบาทสตรีตามหลักธรรมาภิบาล  
จังหวัดพิษณุโลก

## โครงการเพิ่มประสิทธิภาพด้านการบริหารจัดการกลุ่มอาชีพให้แก่คณะกรรมการเครือข่ายอาชีพสมาชิกกองทุนพัฒนาบทบาทสตรีจังหวัด

การเพิ่มประสิทธิภาพด้านการบริหารจัดการกลุ่มอาชีพให้แก่คณะกรรมการเครือข่ายอาชีพสมาชิกกองทุนพัฒนาบทบาทสตรีจังหวัด เพื่อเสริมสร้างความรู้การบริหารจัดการเครือข่าย ทบพวบนบทบาทหน้าที่ จัดทำทะเบียนคณะกรรมการเครือข่ายทุกระดับและสมาชิกของเครือข่ายอาชีพสมาชิกกองทุนพัฒนาบทบาทสตรีจังหวัด โดยจำแนกตามประเภทของอาชีพ จำนวน 6 อาชีพ ได้แก่ ด้านเกษตรกรรม ด้านอุตสาหกรรม ด้านพาณิชย์กรรม ด้านการบริการ ด้านคหกรรม ด้านหัตถกรรม และด้านศิลปกรรม สามารถจัดทำแผนปฏิบัติการในการส่งเสริม สนับสนุน พัฒนาอาชีพสมาชิกของเครือข่ายฯ ประจำปี 2561 และประสานงานกับภาคีการพัฒนาในการพัฒนาผลิตภัณฑ์ของสมาชิกของเครือข่ายฯ ให้มีคุณภาพ ได้มาตรฐาน ตลอดจนการพัฒนาผลิตภัณฑ์ของกลุ่มสตรีผู้ผลิตผลิตภัณฑ์ OTOP ระดับจังหวัด

- ❖ โครงการเพิ่มประสิทธิภาพด้านการบริหารจัดการกลุ่มอาชีพให้แก่คณะกรรมการเครือข่ายอาชีพสมาชิกกองทุนพัฒนาบทบาทสตรีจังหวัด
- ❖ จังหวัด 76 จังหวัด จำนวน 76 รุ่น ๆ ละ 1 วัน
- ❖ คณะกรรมการเครือข่ายอาชีพสมาชิกกองทุนพัฒนาบทบาทสตรีจังหวัดๆละ 20 คน
- ❖ ผู้แทนกลุ่มอาชีพสมาชิกกองทุนพัฒนาบทบาทสตรีที่ขอรับการสนับสนุนเงินกองทุนพัฒนาบทบาทสตรีในปี 2560 จำนวน 22 คน
- ❖ เจ้าหน้าที่โครงการ 3 คน



ภาพกิจกรรม : โครงการเพิ่มประสิทธิภาพด้านการบริหารจัดการกลุ่มอาชีพให้แก่คณะกรรมการเครือข่ายอาชีพสมาชิกกองทุนพัฒนาบทบาทสตรีจังหวัด จังหวัดเชียงใหม่

## โครงการประชุมเชิงปฏิบัติการด้านการส่งเสริมอาชีพแก่คณะกรรมการเครือข่ายอาชีพ สมาชิกกองทุนพัฒนาบทบาทสตรีระดับอำเภอ

คณะกรรมการเครือข่ายอาชีพสมาชิกกองทุนพัฒนาบทบาทสตรีระดับอำเภอ เป็นกลไกสำคัญที่สนับสนุนให้ความรู้เรื่องอาชีพให้แก่สมาชิกกองทุนพัฒนาบทบาทสตรี และประสานกับคณะกรรมการเครือข่ายอาชีพสมาชิกกองทุนพัฒนาบทบาทสตรีจังหวัด เพื่อดำเนินงานตามแผนปฏิบัติการในการส่งเสริมสนับสนุน พัฒนาอาชีพสมาชิกของเครือข่ายฯ ระดับจังหวัด ให้บรรลุตามเป้าหมาย จึงต้องเสริมสร้างความรู้ให้แก่คณะกรรมการเครือข่ายอาชีพสมาชิกกองทุนพัฒนาบทบาทสตรีระดับอำเภอ เพื่อสร้างเครือข่าย และสร้างความเข้มแข็งของเครือข่ายอาชีพ สามารถจัดทำแผนปฏิบัติการในการส่งเสริม สนับสนุน การพัฒนาอาชีพเครือข่ายระดับอำเภอให้สอดคล้องกับเครือข่ายกลุ่มอาชีพสมาชิกกองทุนพัฒนาบทบาทสตรีระดับจังหวัด

- ❖ โครงการประชุมเชิงปฏิบัติการด้านการส่งเสริมอาชีพแก่คณะกรรมการเครือข่ายอาชีพสมาชิกกองทุนพัฒนาบทบาทสตรีระดับอำเภอ
- ❖ อำเภอ 878 อำเภอ จำนวน 1 รุ่น ๆ ละ 1 วัน
- ❖ สมาชิกกองทุนพัฒนาบทบาทสตรีที่ได้กู้ยืมเงินไปประกอบอาชีพ จำนวน 20 กลุ่ม กลุ่มละ 2 คน รวม 40 คน
- ❖ เจ้าหน้าที่โครงการ 2 คน
- ❖ รวมทั้งสิ้น 36,876 คน



ภาพกิจกรรม : โครงการประชุมเชิงปฏิบัติการด้านการส่งเสริมอาชีพแก่คณะกรรมการเครือข่ายอาชีพสมาชิก  
กองทุนพัฒนาบทบาทสตรีระดับอำเภอ จังหวัดขอนแก่น

## โครงการเพิ่มประสิทธิภาพคณะกรรมการขับเคลื่อนกองทุนพัฒนาบทบาทสตรีตำบล/ เทศบาล/เทศบาลเมืองพัทยาและอาสาสมัครผู้ประสานงานกองทุนพัฒนาบทบาทสตรี ในการขับเคลื่อนกองทุนพัฒนาบทบาทสตรี

การให้ความรู้แก่คณะกรรมการขับเคลื่อนกองทุนพัฒนาบทบาทสตรีตำบล/เทศบาล/เทศบาลเมืองพัทยาและอาสาสมัครผู้ประสานงานกองทุนพัฒนาบทบาทสตรี ในการขับเคลื่อนกองทุนพัฒนาบทบาทสตรี เพื่อให้คณะกรรมการสามารถสอนเทคนิคการเขียนโครงการที่ถูกต้องให้แก่สมาชิกกลุ่มสตรีที่จะขอกู้เงินกองทุนพัฒนาบทบาทสตรี สามารถวิเคราะห์และกลั่นกรองโครงการที่สมาชิกขอรับการสนับสนุน และติดตามตรวจสอบโครงการที่สมาชิกขอรับการสนับสนุน ด้วยคณะกรรมการฯ สามารถปฏิบัติงานตามบทบาทหน้าที่ได้อย่างมีประสิทธิภาพ

- ❖ โครงการเพิ่มประสิทธิภาพคณะกรรมการขับเคลื่อนกองทุนพัฒนาบทบาทสตรีตำบล/เทศบาล/เทศบาลเมืองพัทยาและอาสาสมัครผู้ประสานงานกองทุนพัฒนาบทบาทสตรี ในการขับเคลื่อนกองทุนพัฒนาบทบาทสตรี
- ❖ อำเภอ 878 อำเภอ จำนวน 1 รุ่น ๆ ละ 1 วัน
- ❖ คณะกรรมการขับเคลื่อนกองทุนพัฒนาบทบาทสตรีตำบล/เทศบาล/เทศบาลเมืองพัทยา จำนวน 7,771 แห่ง ๆ ละ 2 คน รวม 15,542 คน
- ❖ อาสาสมัครผู้ประสานงานกองทุนฯ หมู่บ้าน/ชุมชน แห่งละ 1 คน รวม 73,583 คน
- ❖ เจ้าหน้าที่โครงการ จำนวน 878 อำเภอๆ ละ 2 คน รวม 1,756 คน
- ❖ รวมทั้งสิ้น 92,881 คน



ภาพกิจกรรม : โครงการเพิ่มประสิทธิภาพคณะกรรมการขับเคลื่อนกองทุนพัฒนาบทบาทสตรีตำบล/เทศบาล/  
เทศบาลเมืองพัทยาและอาสาสมัครผู้ประสานงานกองทุนพัฒนาบทบาทสตรี ในการขับเคลื่อนกองทุนพัฒนา  
บทบาทสตรี อำเภอบ้านไผ่ จังหวัดขอนแก่น



## การขอรับการสนับสนุนเงินทุนหมุนเวียนและเงินอุดหนุน ปีงบประมาณ พ.ศ. 2560

กองทุนพัฒนาบทบาทสตรี มีวัตถุประสงค์เพื่อเป็นแหล่งเงินทุนดอกเบี้ยต่ำ ในการสร้างโอกาสให้สตรีเข้าถึงแหล่งเงินทุนสำหรับการลงทุนเพื่อพัฒนาอาชีพ สร้างงาน สร้างรายได้ และเป็นแหล่งเงินทุนเพื่อการส่งเสริม สนับสนุนการจัดกิจกรรมในการพัฒนาบทบาทสตรี การสร้างภาวะผู้นำ การพัฒนาองค์ความรู้ เพื่อเสริมสร้างความเข้มแข็งทางด้านสังคมให้แก่สตรีและองค์กรสตรี ในปีงบประมาณ พ.ศ. 2560 มีโครงการที่ได้รับการจัดสรรเงินทุนหมุนเวียน จำนวน 19,370 โครงการ เป็นเงินทั้งสิ้น 2,450,159,241.59 บาท และโครงการขอรับการสนับสนุนเงินอุดหนุนจำนวน 2,559 โครงการ เป็นเงินทั้งสิ้น 218,081,900 บาท โดยขอยกตัวอย่างโครงการที่ขอรับการสนับสนุนเงินทุนหมุนเวียนและเงินอุดหนุน ดังนี้

### โครงการที่ขอรับการสนับสนุนเงินทุนหมุนเวียน

1. โครงการ งานประดิษฐ์จากกระดาษสา ที่ตั้งกลุ่ม 115 หมู่ที่ 2 ตำบลทาทุ่งหลวง อำเภอแม่ทา จังหวัดลำพูน งบประมาณที่ได้รับสนับสนุน 200,000 บาท  
รายได้รวมของกลุ่ม จำนวน 10,000 บาท/คน/เดือน รวมทั้งสิ้น 50,000 บาท/เดือน



2. โครงการ ปลูกเมล่อนในโรงเรือน ที่ตั้งกลุ่ม เลขที่ 60/6 หมู่ที่ 4 ตำบลบ้านหลุม อำเภอเมืองสุโขทัย จังหวัดสุโขทัย งบประมาณที่ได้รับสนับสนุน 100,000 บาท  
รายได้รวมของกลุ่ม จำนวน 1,250 บาท/คน/เดือน รวมทั้งสิ้น 7,500 บาท/เดือน



3. โครงการ เลี้ยงโคกกลางน้ำเพื่อจำหน่าย ที่ตั้งกลุ่ม 115 หมู่ที่ 5 บ้านคำพอก ตำบลโนนยาง อำเภอหนองสูง จังหวัดมุกดาหาร  
งบประมาณที่ได้รับสนับสนุน 170,000 บาท  
รายได้รวมของกลุ่ม จำนวน 2,000 บาท/คน/เดือนรวมทั้งสิ้น 10,000 บาท/เดือน



4. โครงการ พัฒนาศักยภาพกลุ่มทอผ้าไหม ที่ตั้งกลุ่ม บ้านหนองบัวคู หมู่ที่ 4 ตำบลหนองไผ่ อำเภอนาคู จังหวัดมหาสารคาม  
งบประมาณที่ได้รับสนับสนุน 100,000 บาท  
รายได้รวมของกลุ่ม จำนวน 2,500 บาท/คน/เดือน รวมทั้งสิ้น 65,000 บาท/เดือน



5. ชื่อโครงการ จักสานแข่งปลาทุ ที่ตั้งกลุ่ม ๓๑ หมู่ ๑๔ ต.เกาะจันทร์ อ.เกาะจันทร์ จ.ชลบุรี  
งบประมาณที่ได้รับการสนับสนุนจากกองทุนพัฒนาบทบาทสตรี จำนวน ๕๐,๐๐๐ บาท  
รายได้รวมของกลุ่ม จำนวน ๑๘๐,๐๐๐ บาท/ปี



## โครงการที่ขอรับการสนับสนุนเงินทุนอุดหนุน

1. โครงการพัฒนาศักยภาพเครือข่ายกองทุนพัฒนาบทบาทสตรีอำเภอชนบท จังหวัดขอนแก่น  
งบประมาณที่ได้รับการสนับสนุนจากกองทุนพัฒนาบทบาทสตรี จำนวน 186,650 บาท  
ลักษณะโครงการ ส่งเสริม สนับสนุนการจัดกิจกรรมในการพัฒนาบทบาทสตรีและแก้ไขปัญหาสตรี



2. โครงการ ฝึกอบรมการพัฒนาบุคลิกภาพคณะกรรมการพัฒนาสตรีจังหวัดชลบุรี สู่การเป็นผู้นำและน้อมนำหลักปรัชญาเศรษฐกิจพอเพียงไปสู่การปฏิบัติจนเป็นวิถีชีวิต  
งบประมาณที่ได้รับการสนับสนุนจากกองทุนพัฒนาบทบาทสตรี จำนวน ๒๐๐,๐๐๐ บาท  
ลักษณะโครงการ ส่งเสริมการมีส่วนร่วมฯ พัฒนาศักยภาพสตรี พัฒนาคุณภาพชีวิต



3. โครงการ พัฒนบทบาทและส่งเสริมอาชีพสมาชิกกองทุนพัฒนาบทบาทสตรีโดยยึดหลักเศรษฐกิจพอเพียง  
งบประมาณที่ได้รับการสนับสนุนจากกองทุนพัฒนาบทบาทสตรี จำนวน 39,200 บาท  
ลักษณะโครงการ ส่งเสริมการมีส่วนร่วมฯ พัฒนาศักยภาพสตรี พัฒนาคุณภาพชีวิต



## ส่วนที่ 4 ตัวชี้วัดกองทุนพัฒนาบทบาทสตรี

### กรอบตัวชี้วัดการประเมินผลทุนหมุนเวียน กองทุนพัฒนาบทบาทสตรี ประจำปีบัญชี 2561

ตัวชี้วัด ที่	เกณฑ์การประเมิน	น้ำหนัก (ร้อยละ)	ตัวชี้วัด ที่	เกณฑ์การประเมิน	น้ำหนัก (ร้อยละ)	
ด้านที่ 1 การเงิน			ด้านที่ 4 การบริหารพัฒนาทุนหมุนเวียน			
1.1	ร้อยละของการชำระคืนเงินกู้ยืมเงินทุนหมุนเวียนตามสัญญา	10	4.1	บทบาทคณะกรรมการทุนหมุนเวียน 1. การจัดให้มีหรือทบทวนแผนยุทธศาสตร์ระยะยาว (3-5 ปี) และแผนปฏิบัติการประจำปีบัญชี 2562 (น้ำหนักร้อยละ 30) 2. การติดตามระบบการบริหารจัดการที่สำคัญ และผลการปฏิบัติงานตามภารกิจของทุนหมุนเวียน (น้ำหนักร้อยละ 25) 3. การจัดให้มีระบบประเมินผลผู้บริหารระดับสูงของทุนหมุนเวียน (น้ำหนักร้อยละ 25) 4. การเปิดเผยข้อมูลข่าวสารแก่ผู้มีส่วนได้ส่วนเสีย (น้ำหนักร้อยละ 10) 5. ผลสำเร็จจากการกำกับดูแลทุนหมุนเวียนของคณะกรรมการบริหารทุนหมุนเวียน (น้ำหนักร้อยละ 10)	30	6
ด้านที่ 2 การสนองประโยชน์ต่อผู้มีส่วนได้ส่วนเสีย						
2.1	ความพึงพอใจของผู้มีส่วนได้ส่วนเสีย	15				
ด้านที่ 3 การปฏิบัติการ						
3.1	การดำเนินงานตามนโยบายรัฐบาล/กระทรวงการคลัง	5				
	3.1.1) การเบิกจ่ายเงินตามแผนการเบิกจ่ายที่ได้รับอนุมัติ (น้ำหนักร้อยละ 40) 1) ร้อยละของการเบิกจ่ายงบลงทุน ที่เกิดขึ้นจริงเทียบกับแผนการเบิกจ่ายลงทุนประจำปีงบประมาณ พ.ศ. 2561 (น้ำหนักร้อยละ 20) 2) ร้อยละการเบิกจ่ายภาพรวมที่เกิดขึ้นจริงเทียบกับแผนการเบิกจ่ายภาพรวมประจำปีงบประมาณ พ.ศ.2561 (น้ำหนักร้อยละ 20)	2				
	3.1.2) การรายงานการรับจ่ายและการใช้จ่ายเงินรายได้ที่ไม่ต้องนำส่งเป็นรายได้แผ่นดิน (น้ำหนักร้อยละ 20 )	1				
	3.1.3) ดำเนินงานตามนโยบายรัฐบาล/กระทรวงการคลัง (น้ำหนักร้อยละ 40)	2				
3.2	ความสามารถในการจัดสรรเงินทุนให้แก่สตรีและองค์กรสตรี	15				
3.3	ความสามารถในการบริหารจัดการหนี้ค้างชำระ	15				
3.4	ความสามารถในการจัดทำข้อมูลทางการเงินของจังหวัดและกทม.ประจำปีบัญชี 2561	10				
	3.3.1) การจัดทำรายงานประจำเดือน ประจำปีบัญชี 2561	5				
	3.3.2) การจัดทำแบบการยืนยันข้อมูลการใช้จ่ายเงินทุนหมุนเวียนฯ ประจำปีบัญชี 2561	5				
			4.2	การบริหารความเสี่ยงและการควบคุมภายใน 1. สภาพแวดล้อมการควบคุมภายใน (น้ำหนักร้อยละ 7) 2. การกำหนดวัตถุประสงค์การบริหารความเสี่ยง(น้ำหนักร้อยละ 8) 3. การระบุความเสี่ยงระดับองค์กร (น้ำหนักร้อยละ 15) 4. การประเมินความรุนแรงของความเสี่ยงระดับองค์กร (น้ำหนักร้อยละ 15) 5. การตอบสนองความเสี่ยง (น้ำหนักร้อยละ 15) 6. กิจกรรมการควบคุมภายใน (10) 7. สารสนเทศและการสื่อสาร(25) 8. การติดตามผลและการประเมินผล (5)	6	

ตัวชี้วัด ที่	เกณฑ์การประเมิน	น้ำหนัก (ร้อยละ)	ตัวชี้วัด ที่	เกณฑ์การประเมิน	น้ำหนัก (ร้อยละ)
<b>ด้านที่ 4 การบริหารพัฒนาทุนหมุนเวียน</b>					<b>ต่อ</b>
4.3	การตรวจสอบภายใน (กรณีทุนหมุนเวียนที่ไม่พร้อม) (โครงสร้างไม่มีผู้ตรวจสอบภายใน) 1. การทบทวนโครงสร้างองค์กรฯ (น้ำหนักร้อยละ 40) 2. การปฏิบัติงานตรวจสอบภายใน (น้ำหนักร้อยละ 30) 3. การปฏิบัติงานตามข้อเสนอแนะ (น้ำหนักร้อยละ 30)	6	4.4	การบริหารจัดการสารสนเทศ (กรณีทุนมีระบบแล้ว) 1. แผนแม่บทสารสนเทศและแผนปฏิบัติการสารสนเทศ (น้ำหนักร้อยละ 10) 2. การบริหารจัดการสารสนเทศ (น้ำหนักร้อยละ 90)	6

## คณะผู้จัดทำ

นายอภิชาติ	โตติลลเวชช์	อธิบดีกรมการพัฒนาชุมชน	ที่ปรึกษา
นายโชคชัย	แก้วปอง	รองอธิบดีกรมการพัฒนาชุมชน	ที่ปรึกษา

## คณะทำงาน

---

นายปรีชา	กิตติสัตยกุล	ผู้อำนวยการสำนักงานกองทุนพัฒนาบทบาทสตรี
นายสมนึก	มณีพินิจ	ผู้อำนวยการกลุ่มนโยบายและยุทธศาสตร์
นายนพดล	ดาวอรุณ	ผู้อำนวยการกลุ่มกฎหมาย
นางธนัสพร	ตลอดพงษ์	ผู้อำนวยการกลุ่มพัฒนาศักยภาพกองทุน
นายยงยุทธ	ลิ้มสุวรรณ	ผู้อำนวยการกลุ่มอำนาจการ
นางสาวสมธัญ	เล็กแข็ง	นักวิเคราะห์นโยบายและแผนชำนาญาน
นางสาวณัฐภัททิษา	ยะใหม่วงศ์	นักวิชาการพัฒนาชุมชนชำนาญการ
นางขวัญใจ	ใบจันทร์	นักวิเคราะห์นโยบายและแผนปฏิบัติการ
นายภัทรารุช	ปะตังถาโต	นักวิเคราะห์นโยบายและแผนปฏิบัติการ
นางสาวธัญชนก	นามเจิง	นักวิชาการพัฒนาชุมชนปฏิบัติการ

## เรียบเรียงและจัดรูปเล่ม

---

นางสาวธัญชนก	นามเจิง	นักวิชาการพัฒนาชุมชนปฏิบัติการ
นางสาวสกุลทิพย์	คงเสื่อ	นักวิเคราะห์นโยบายและแผน